

Щипцы стоматологические для удаления зубов HSA, HSL, HSK

Описание

По вопросам продаж и поддержки обращайтесь:

Алматы (727)345-47-04
Ангарск (3955)60-70-56
Архангельск (8182)63-90-72
Астрахань (8512)99-46-04
Барнаул (3852)73-04-60
Белгород (4722)40-23-64
Благовещенск (4162)22-76-07
Брянск (4832)59-03-52
Владивосток (423)249-28-31
Владикавказ (8672)28-90-48
Владимир (4922)49-43-18
Волгоград (844)278-03-48
Вологда (8172)26-41-59
Воронеж (473)204-51-73
Екатеринбург (343)384-55-89

Иваново (4932)77-34-06
Ижевск (3412)26-03-58
Иркутск (395)279-98-46
Казань (843)206-01-48
Калининград (4012)72-03-81
Калуга (4842)92-23-67
Кемерово (3842)65-04-62
Киров (8332)68-02-04
Коломна (4966)23-41-49
Кострома (4942)77-07-48
Краснодар (861)203-40-90
Красноярск (391)204-63-61
Курск (4712)77-13-04
Курган (3522)50-90-47
Липецк (4742)52-20-81

Магнитогорск (3519)55-03-13
Москва (495)268-04-70
Мурманск (8152)59-64-93
Набережные Челны (8552)20-53-41
Нижний Новгород (831)429-08-12
Новокузнецк (3843)20-46-81
Ноябрьск (3496)41-32-12
Новосибирск (383)227-86-73
Омск (3812)21-46-40
Орел (4862)44-53-42
Оренбург (3532)37-68-04
Пенза (8412)22-31-16
Петрозаводск (8142)55-98-37
Псков (8112)59-10-37
Пермь (342)205-81-47

Ростов-на-Дону (863)308-18-15
Рязань (4912)46-61-64
Самара (846)206-03-16
Санкт-Петербург (812)309-46-40
Саратов (845)249-38-78
Севастополь (8692)22-31-93
Саранск (8342)22-96-24
Симферополь (3652)67-13-56
Смоленск (4812)29-41-54
Сочи (862)225-72-31
Ставрополь (8652)20-65-13
Сургут (3462)77-98-35
Сыктывкар (8212)25-95-17
Тамбов (4752)50-40-97
Тверь (4822)63-31-35

Тольятти (8482)63-91-07
Томск (3822)98-41-53
Тула (4872)33-79-87
Тюмень (3452)66-21-18
Ульяновск (8422)24-23-59
Улан-Удэ (3012)59-97-51
Уфа (347)229-48-12
Хабаровск (4212)92-98-04
Чебоксары (8352)28-53-07
Челябинск (351)202-03-61
Череповец (8202)49-02-64
Чита (3022)38-34-83
Якутск (4112)23-90-97
Ярославль (4852)69-52-93

Россия +7(495)268-04-70

Казахстан +7(727)345-47-04

Беларусь +(375)257-127-884

Узбекистан +998(71)205-18-59

Киргизия +996(312)96-26-47

эл.почта: hds@nt-rt.ru || сайт: <https://hammacher.nt-rt.ru/>

Щипцы детские № 6 для удаления нижних моляров (73,74,75,83,84,85)

Арт. HSA 355-06



Щипцы детские № 6 для удаления нижних моляров (73,74,75,83,84,85)(Karl Hammacher GmbH (Германия))

Описание

Щипцы детские № 6 для удаления нижних моляров (73,74,75,83,84,85).

Стоматологические щипцы детские для удаления зубов - это специальные инструменты, разработанные для использования в стоматологии при удалении зубов у детей. Они предназначены для надежного захвата и удаления молочных или постоянных зубов у детей с минимальным дискомфортом.

Основные характеристики стоматологических щипцов детских для удаления зубов:

Размеры и форма: Щипцы детские имеют меньшие размеры и эргономичную форму, специально адаптированные для использования у детей. Это обеспечивает удобство использования и точность во время процедуры удаления зубов, учитывая анатомические особенности детской полости рта.

Материал: Они изготавливаются из высококачественной нержавеющей стали или безопасной пластмассы, что обеспечивает прочность, долговечность и стерильность инструмента. Материалы подобраны так, чтобы исключить риск аллергических реакций и обеспечить безопасность при контакте с тканями полости рта детей.

Захват: Щипцы детские обладают специальными зубчиками или рифлениями на челюстях, которые обеспечивают надежный захват зуба и предотвращают его скольжение во время удаления. Это особенно важно для эффективного и безопасного удаления молочных зубов, которые могут быть более хрупкими.

Ручки: Ручки щипцов детских обычно имеют специальное покрытие или текстуру, которая обеспечивает устойчивое сцепление и комфортное использование врачом. Эргономичный дизайн ручек помогает стоматологу удерживать инструмент уверенно и точно, снижая усталость при работе.

Дизайн: Щипцы детские могут иметь дружелюбный и привлекательный дизайн, который помогает создать положительную атмосферу и уменьшить тревогу у детей во время процедуры удаления зубов. Яркие цвета и формы могут сделать инструмент менее пугающим для маленьких пациентов.

Стоматологические щипцы детские для удаления зубов разработаны с учетом особенностей детской стоматологии. Они обеспечивают надежный захват и удаление зубов у детей с минимальным дискомфортом, способствуя успешному завершению процедуры и создавая комфортную и безопасную среду для детей в стоматологической практике.

Щипцы детские №39А для удаления верхних моляров (54,55,64,65)

Арт. HSA 324-39



Щипцы детские №39А для удаления верхних моляров (54,55,64,65)(Karl Hammacher GmbH (Германия))

Описание

Щипцы детские №39А для удаления верхних моляров (54,55,64,65).

Стоматологические щипцы детские для удаления зубов - это специальные инструменты, разработанные для использования в стоматологии при удалении зубов у детей. Они предназначены для надежного захвата и удаления молочных или постоянных зубов у детей с минимальным дискомфортом.

Основные характеристики стоматологических щипцов детских для удаления зубов:

- **Размеры и форма:** Щипцы детские имеют меньшие размеры и эргономичную форму, специально адаптированные для использования у детей. Это обеспечивает удобство использования и точность во время процедуры удаления зубов, учитывая анатомические особенности детской полости рта.
- **Материал:** Они изготавливаются из высококачественной нержавеющей стали или безопасной пластмассы, что обеспечивает прочность, долговечность и стерильность инструмента. Материалы подобраны так, чтобы исключить риск аллергических реакций и обеспечить безопасность при контакте с тканями полости рта детей.
- **Захват:** Щипцы детские обладают специальными зубчиками или рифлениями на челюстях, которые обеспечивают надежный захват зуба и предотвращают его скольжение во время удаления. Это особенно важно для эффективного и безопасного удаления молочных зубов, которые могут быть более хрупкими.

- Ручки: Ручки щипцов детских обычно имеют специальное покрытие или текстуру, которая обеспечивает устойчивое сцепление и комфортное использование врачом. Эргономичный дизайн ручек помогает стоматологу удерживать инструмент уверенно и точно, снижая усталость при работе.
- Дизайн: Щипцы детские могут иметь дружелюбный и привлекательный дизайн, который помогает создать положительную атмосферу и уменьшить тревогу у детей во время процедуры удаления зубов. Яркие цвета и формы могут сделать инструмент менее пугающим для маленьких пациентов.

Стоматологические щипцы детские для удаления зубов разработаны с учетом особенностей детской стоматологии. Они обеспечивают надежный захват и удаление зубов у детей с минимальным дискомфортом, способствуя успешному завершению процедуры и создавая комфортную и безопасную среду для детей в стоматологической практике.

Щипцы №13 для удаления нижних премоляров (34,35,44,45) английская форма, губки нескользящие, облегченные

Арт. HSA 572-13



Щипцы №13 для удаления нижних премоляров (34,35,44,45) английская форма, губки нескользящие, облегченные(Karl Hammacher GmbH (Германия))

Описание

Щипцы №13 для удаления нижних премоляров (34,35,44,45) английская форма, губки нескользящие, облегченные.

Стоматологические щипцы для удаления нижних зубов - это специальные инструменты, используемые стоматологами для извлечения нижних зубов из полости рта пациента. Они предназначены для надежного захвата и удаления зубов с минимальным повреждением окружающих тканей.

Основные характеристики стоматологических щипцов для удаления нижних зубов:

- **Размеры и форма:** Щипцы имеют компактные размеры и эргономичную форму, что обеспечивает удобство использования и точность во время процедуры удаления зубов. Они могут иметь различные длины и диаметры, чтобы соответствовать различным типам зубов.
- **Материал:** Щипцы изготавливаются из высококачественной нержавеющей стали, что обеспечивает прочность, долговечность и стерильность инструмента.
- **Захват:** Щипцы обладают специальными зубчиками или рифлениями на челюстях, которые обеспечивают надежный захват зуба и предотвращают его скольжение во время удаления. Это способствует эффективному и безопасному извлечению зуба.

- Ручки: Ручки щипцов обычно имеют специальное покрытие или текстуру, которая обеспечивает устойчивое сцепление и комфортное использование врачом. Это позволяет стоматологу работать с максимальной точностью и минимальной усталостью.
- Угол и форма челюстей: Щипцы для удаления нижних зубов могут иметь различные углы и формы челюстей, чтобы обеспечить оптимальный доступ к зубу и удобство во время процедуры. Правильный угол и форма челюстей способствуют эффективному и безопасному удалению зуба.

Кроме основных характеристик, стоматологические щипцы для удаления нижних зубов также могут иметь следующие особенности:

Стоматологические щипцы для удаления нижних зубов разработаны с учетом специфических потребностей и требований стоматологических процедур. Они обеспечивают точность, контроль и удобство во время удаления нижних зубов, что способствует успешному завершению процедуры и обеспечивает комфорт и безопасность для пациента.

- Угол изгиба: Щипцы могут иметь специальный угол изгиба, который позволяет стоматологу достичь оптимального положения для удаления нижних зубов, особенно тех, которые находятся в труднодоступных местах.
- Различные типы челюстей: Щипцы могут иметь различные типы челюстей, такие как прямые, изогнутые или зубчатые. Это позволяет выбрать наиболее подходящий вариант для конкретной процедуры и условий.
- Механизмы фиксации: Некоторые стоматологические щипцы могут иметь механизмы фиксации, которые позволяют надежно удерживать зуб во время удаления и предотвращают его случайное смещение.
- Дополнительные функции: Некоторые модели щипцов могут иметь дополнительные функции, такие как встроенные каналы для подачи аспирации или возможность использования для удаления корней зубов.

Щипцы №22 для удаления нижних моляров (36,37,46,47) английская форма, губки с продольными насечками

Арт. HSA 056-22



Щипцы №22 для удаления нижних моляров (36,37,46,47) английская форма, губки с продольными насечками(Karl Hammacher GmbH (Германия))

Описание

Щипцы №22 для удаления нижних моляров (36,37,46,47) английская форма, губки с продольными насечками.

Стоматологические щипцы для удаления нижних зубов - это специальные инструменты, используемые стоматологами для извлечения нижних зубов из полости рта пациента. Они предназначены для надежного захвата и удаления зубов с минимальным повреждением окружающих тканей.

Основные характеристики стоматологических щипцов для удаления нижних зубов:

- **Размеры и форма:** Щипцы имеют компактные размеры и эргономичную форму, что обеспечивает удобство использования и точность во время процедуры удаления зубов. Они могут иметь различные длины и диаметры, чтобы соответствовать различным типам зубов.
- **Материал:** Щипцы изготавливаются из высококачественной нержавеющей стали, что обеспечивает прочность, долговечность и стерильность инструмента.
- **Захват:** Щипцы обладают специальными зубчиками или рифлениями на челюстях, которые обеспечивают надежный захват зуба и предотвращают его скольжение во время удаления. Это способствует эффективному и безопасному извлечению зуба.

- Ручки: Ручки щипцов обычно имеют специальное покрытие или текстуру, которая обеспечивает устойчивое сцепление и комфортное использование врачом. Это позволяет стоматологу работать с максимальной точностью и минимальной усталостью.
- Угол и форма челюстей: Щипцы для удаления нижних зубов могут иметь различные углы и формы челюстей, чтобы обеспечить оптимальный доступ к зубу и удобство во время процедуры. Правильный угол и форма челюстей способствуют эффективному и безопасному удалению зуба.

Кроме основных характеристик, стоматологические щипцы для удаления нижних зубов также могут иметь следующие особенности:

Стоматологические щипцы для удаления нижних зубов разработаны с учетом специфических потребностей и требований стоматологических процедур. Они обеспечивают точность, контроль и удобство во время удаления нижних зубов, что способствует успешному завершению процедуры и обеспечивает комфорт и безопасность для пациента.

- Угол изгиба: Щипцы могут иметь специальный угол изгиба, который позволяет стоматологу достичь оптимального положения для удаления нижних зубов, особенно тех, которые находятся в труднодоступных местах.
- Различные типы челюстей: Щипцы могут иметь различные типы челюстей, такие как прямые, изогнутые или зубчатые. Это позволяет выбрать наиболее подходящий вариант для конкретной процедуры и условий.
- Механизмы фиксации: Некоторые стоматологические щипцы могут иметь механизмы фиксации, которые позволяют надежно удерживать зуб во время удаления и предотвращают его случайное смещение.
- Дополнительные функции: Некоторые модели щипцов могут иметь дополнительные функции, такие как встроенные каналы для подачи аспирации или возможность использования для удаления корней зубов.

Щипцы детские № 2 для удаления верхних моляров (54,55,64,65)

Арт. HSA 351-02



Щипцы детские № 2 для удаления верхних моляров (54,55,64,65)(Karl Hammacher GmbH (Германия))

Описание

Щипцы детские № 2 для удаления верхних моляров (54,55,64,65).

Стоматологические щипцы детские для удаления зубов - это специальные инструменты, разработанные для использования в стоматологии при удалении зубов у детей. Они предназначены для надежного захвата и удаления молочных или постоянных зубов у детей с минимальным дискомфортом.

Основные характеристики стоматологических щипцов детских для удаления зубов:

- **Размеры и форма:** Щипцы детские имеют меньшие размеры и эргономичную форму, специально адаптированные для использования у детей. Это обеспечивает удобство использования и точность во время процедуры удаления зубов, учитывая анатомические особенности детской полости рта.
- **Материал:** Они изготавливаются из высококачественной нержавеющей стали или безопасной пластмассы, что обеспечивает прочность, долговечность и стерильность инструмента. Материалы подобраны так, чтобы исключить риск аллергических реакций и обеспечить безопасность при контакте с тканями полости рта детей.
- **Захват:** Щипцы детские обладают специальными зубчиками или рифлениями на челюстях, которые обеспечивают надежный захват зуба и предотвращают его скольжение во время удаления. Это особенно важно для эффективного и безопасного удаления молочных зубов, которые могут быть более хрупкими.

- Ручки: Ручки щипцов детских обычно имеют специальное покрытие или текстуру, которая обеспечивает устойчивое сцепление и комфортное использование врачом. Эргономичный дизайн ручек помогает стоматологу удерживать инструмент уверенно и точно, снижая усталость при работе.
- Дизайн: Щипцы детские могут иметь дружелюбный и привлекательный дизайн, который помогает создать положительную атмосферу и уменьшить тревогу у детей во время процедуры удаления зубов. Яркие цвета и формы могут сделать инструмент менее пугающим для маленьких пациентов.

Стоматологические щипцы детские для удаления зубов разработаны с учетом особенностей детской стоматологии. Они обеспечивают надежный захват и удаление зубов у детей с минимальным дискомфортом, способствуя успешному завершению процедуры и создавая комфортную и безопасную среду для детей в стоматологической практике.

Щипцы № 2 для удаления верхних резцов (11,12,13,21,22,23) английская форма, губки нескользящие, облегченные

Арт. HSA 551-02



Щипцы № 2 для удаления верхних резцов (11,12,13,21,22,23) английская форма, губки нескользящие, облегченные(Karl Hammacher GmbH (Германия))

Описание

Щипцы № 2 для удаления верхних резцов (11,12,13,21,22,23) английская форма, губки нескользящие, облегченные.

Стоматологические щипцы для удаления верхних зубов - это специальные инструменты, используемые стоматологами для извлечения верхних зубов из полости рта пациента. Они предназначены для надежного захвата и удаления зубов с минимальным повреждением окружающих тканей.

Основные характеристики стоматологических щипцов для удаления верхних зубов:


- **Размеры и форма:** Щипцы имеют компактные размеры и эргономичную форму, что обеспечивает удобство использования и точность во время процедуры удаления зубов. Они могут иметь различные длины и диаметры, чтобы соответствовать различным типам зубов.
- **Материал:** Щипцы изготавливаются из высококачественной нержавеющей стали, что обеспечивает прочность, долговечность и стерильность инструмента.
- **Захват:** Щипцы обладают специальными зубчиками или рифлениями на челюстях, которые обеспечивают надежный захват зуба и предотвращают его скольжение во время удаления. Это способствует эффективному и безопасному извлечению зуба.

- Ручки: Ручки щипцов обычно имеют специальное покрытие или текстуру, которая обеспечивает устойчивое сцепление и комфортное использование врачом. Это позволяет стоматологу работать с максимальной точностью и минимальной усталостью.
- Угол и форма челюстей: Щипцы для удаления верхних зубов могут иметь различные углы и формы челюстей, чтобы обеспечить оптимальный доступ к зубу и удобство во время процедуры. Правильный угол и форма челюстей способствуют эффективному и безопасному удалению зуба.

Стоматологические щипцы для удаления верхних зубов являются важным инструментом в стоматологической практике. Они обеспечивают надежный захват и удаление зубов с минимальным повреждением окружающих тканей, что способствует успешному завершению процедуры и обеспечивает комфорт и безопасность для пациента.

Подставка для щипцов "Hünebeck" длина 310 мм х высота 120 мм 12 1/4 х 4 3/4

Арт. HSL 958-03



Подставка для щипцов "Hünebeck" длина 310 мм х высота 120 мм 12 1/4 х 4 3/4(Karl Hammacher GmbH (Германия))

Щипцы детские № 4 для удаления корней верхних зубов (51,52,53,54,55,61,62,63,64,65)

Арт. HSA 353-04



Щипцы детские № 4 для удаления корней верхних зубов (51,52,53,54,55,61,62,63,64,65)(Karl Hammacher GmbH (Германия))

Описание

Щипцы детские № 4 для удаления корней верхних зубов (51,52,53,54,55,61,62,63,64,65).

Стоматологические щипцы детские для удаления зубов - это специальные инструменты, разработанные для использования в стоматологии при удалении зубов у детей. Они предназначены для надежного захвата и удаления молочных или постоянных зубов у детей с минимальным дискомфортом.

Основные характеристики стоматологических щипцов детских для удаления зубов:

- **Размеры и форма:** Щипцы детские имеют меньшие размеры и эргономичную форму, специально адаптированные для использования у детей. Это обеспечивает удобство использования и точность во время процедуры удаления зубов, учитывая анатомические особенности детской полости рта.
- **Материал:** Они изготавливаются из высококачественной нержавеющей стали или безопасной пластмассы, что обеспечивает прочность, долговечность и стерильность инструмента. Материалы подобраны так, чтобы исключить риск аллергических реакций и обеспечить безопасность при контакте с тканями полости рта детей.
- **Захват:** Щипцы детские обладают специальными зубчиками или рифлениями на челюстях, которые обеспечивают надежный захват зуба и предотвращают

его скольжение во время удаления. Это особенно важно для эффективного и безопасного удаления молочных зубов, которые могут быть более хрупкими.

- Ручки: Ручки щипцов детских обычно имеют специальное покрытие или текстуру, которая обеспечивает устойчивое сцепление и комфортное использование врачом. Эргономичный дизайн ручек помогает стоматологу удерживать инструмент уверенно и точно, снижая усталость при работе.
- Дизайн: Щипцы детские могут иметь дружелюбный и привлекательный дизайн, который помогает создать положительную атмосферу и уменьшить тревогу у детей во время процедуры удаления зубов. Яркие цвета и формы могут сделать инструмент менее пугающим для маленьких пациентов.

Стоматологические щипцы детские для удаления зубов разработаны с учетом особенностей детской стоматологии. Они обеспечивают надежный захват и удаление зубов у детей с минимальным дискомфортом, способствуя успешному завершению процедуры и создавая комфортную и безопасную среду для детей в стоматологической практике.

Щипцы №22 для удаления нижних моляров (36,37,46,47) английская форма, губки нескользящие

Арт. HSA 113-22



Щипцы №22 для удаления нижних моляров (36,37,46,47) английская форма, губки нескользящие(Karl Hammacher GmbH (Германия))

Описание

Щипцы №22 для удаления нижних моляров (36,37,46,47) английская форма, губки нескользящие.

Стоматологические щипцы для удаления нижних зубов - это специальные инструменты, используемые стоматологами для извлечения нижних зубов из полости рта пациента. Они предназначены для надежного захвата и удаления зубов с минимальным повреждением окружающих тканей.

Основные характеристики стоматологических щипцов для удаления нижних зубов:

- **Размеры и форма:** Щипцы имеют компактные размеры и эргономичную форму, что обеспечивает удобство использования и точность во время процедуры удаления зубов. Они могут иметь различные длины и диаметры, чтобы соответствовать различным типам зубов.
- **Материал:** Щипцы изготавливаются из высококачественной нержавеющей стали, что обеспечивает прочность, долговечность и стерильность инструмента.
- **Захват:** Щипцы обладают специальными зубчиками или рифлениями на челюстях, которые обеспечивают надежный захват зуба и предотвращают его скольжение во время удаления. Это способствует эффективному и безопасному извлечению зуба.

- Ручки: Ручки щипцов обычно имеют специальное покрытие или текстуру, которая обеспечивает устойчивое сцепление и комфортное использование врачом. Это позволяет стоматологу работать с максимальной точностью и минимальной усталостью.
- Угол и форма челюстей: Щипцы для удаления нижних зубов могут иметь различные углы и формы челюстей, чтобы обеспечить оптимальный доступ к зубу и удобство во время процедуры. Правильный угол и форма челюстей способствуют эффективному и безопасному удалению зуба.

Кроме основных характеристик, стоматологические щипцы для удаления нижних зубов также могут иметь следующие особенности:

Стоматологические щипцы для удаления нижних зубов разработаны с учетом специфических потребностей и требований стоматологических процедур. Они обеспечивают точность, контроль и удобство во время удаления нижних зубов, что способствует успешному завершению процедуры и обеспечивает комфорт и безопасность для пациента.

- Угол изгиба: Щипцы могут иметь специальный угол изгиба, который позволяет стоматологу достичь оптимального положения для удаления нижних зубов, особенно тех, которые находятся в труднодоступных местах.
- Различные типы челюстей: Щипцы могут иметь различные типы челюстей, такие как прямые, изогнутые или зубчатые. Это позволяет выбрать наиболее подходящий вариант для конкретной процедуры и условий.
- Механизмы фиксации: Некоторые стоматологические щипцы могут иметь механизмы фиксации, которые позволяют надежно удерживать зуб во время удаления и предотвращают его случайное смещение.
- Дополнительные функции: Некоторые модели щипцов могут иметь дополнительные функции, такие как встроенные каналы для подачи аспирации или возможность использования для удаления корней зубов.

Щипцы №18 для удаления левых верхних моляров (26,27,28) английская форма, губки нескользящие, облегченные

Арт. HSA 554-18



Щипцы №18 для удаления левых верхних моляров (26,27,28) английская форма, губки нескользящие, облегченные(Karl Hammacher GmbH (Германия))

Описание

Щипцы №18 для удаления левых верхних моляров (26,27,28) английская форма, губки нескользящие, облегченные.

Стоматологические щипцы для удаления верхних зубов - это специальные инструменты, используемые стоматологами для извлечения верхних зубов из полости рта пациента. Они предназначены для надежного захвата и удаления зубов с минимальным повреждением окружающих тканей.

Основные характеристики стоматологических щипцов для удаления верхних зубов:

- **Размеры и форма:** Щипцы имеют компактные размеры и эргономичную форму, что обеспечивает удобство использования и точность во время процедуры удаления зубов. Они могут иметь различные длины и диаметры, чтобы соответствовать различным типам зубов.
- **Материал:** Щипцы изготавливаются из высококачественной нержавеющей стали, что обеспечивает прочность, долговечность и стерильность инструмента.
- **Захват:** Щипцы обладают специальными зубчиками или рифлениями на челюстях, которые обеспечивают надежный захват зуба и предотвращают его скольжение во время удаления. Это способствует эффективному и безопасному извлечению зуба.

- Ручки: Ручки щипцов обычно имеют специальное покрытие или текстуру, которая обеспечивает устойчивое сцепление и комфортное использование врачом. Это позволяет стоматологу работать с максимальной точностью и минимальной усталостью.
- Угол и форма челюстей: Щипцы для удаления верхних зубов могут иметь различные углы и формы челюстей, чтобы обеспечить оптимальный доступ к зубу и удобство во время процедуры. Правильный угол и форма челюстей способствуют эффективному и безопасному удалению зуба.

Стоматологические щипцы для удаления верхних зубов являются важным инструментом в стоматологической практике. Они обеспечивают надежный захват и удаление зубов с минимальным повреждением окружающих тканей, что способствует успешному завершению процедуры и обеспечивает комфорт и безопасность для пациента.

Щипцы детские № 4 для удаления корней верхних зубов (51,52,53,54,55,61,62,63,64,65)

Арт. HSA 343-04



Щипцы детские № 4 для удаления корней верхних зубов (51,52,53,54,55,61,62,63,64,65)(Karl Hammacher GmbH (Германия))

Описание

Щипцы детские № 4 для удаления корней верхних зубов (51,52,53,54,55,61,62,63,64,65).

Стоматологические щипцы детские для удаления зубов - это специальные инструменты, разработанные для использования в стоматологии при удалении зубов у детей. Они предназначены для надежного захвата и удаления молочных или постоянных зубов у детей с минимальным дискомфортом.

Основные характеристики стоматологических щипцов детских для удаления зубов:

- **Размеры и форма:** Щипцы детские имеют меньшие размеры и эргономичную форму, специально адаптированные для использования у детей. Это обеспечивает удобство использования и точность во время процедуры удаления зубов, учитывая анатомические особенности детской полости рта.
- **Материал:** Они изготавливаются из высококачественной нержавеющей стали или безопасной пластмассы, что обеспечивает прочность, долговечность и стерильность инструмента. Материалы подобраны так, чтобы исключить риск аллергических реакций и обеспечить безопасность при контакте с тканями полости рта детей.
- **Захват:** Щипцы детские обладают специальными зубчиками или рифлениями на челюстях, которые обеспечивают надежный захват зуба и предотвращают

его скольжение во время удаления. Это особенно важно для эффективного и безопасного удаления молочных зубов, которые могут быть более хрупкими.

- Ручки: Ручки щипцов детских обычно имеют специальное покрытие или текстуру, которая обеспечивает устойчивое сцепление и комфортное использование врачом. Эргономичный дизайн ручек помогает стоматологу удерживать инструмент уверенно и точно, снижая усталость при работе.
- Дизайн: Щипцы детские могут иметь дружелюбный и привлекательный дизайн, который помогает создать положительную атмосферу и уменьшить тревогу у детей во время процедуры удаления зубов. Яркие цвета и формы могут сделать инструмент менее пугающим для маленьких пациентов.

Стоматологические щипцы детские для удаления зубов разработаны с учетом особенностей детской стоматологии. Они обеспечивают надежный захват и удаление зубов у детей с минимальным дискомфортом, способствуя успешному завершению процедуры и создавая комфортную и безопасную среду для детей в стоматологической практике.

Щипцы хирургические Веуер 180 мм, 3 мм, для использования в труднодоступных местах

Арт. HSK 552-03



Щипцы хирургические Веуер 180 мм, 3 мм, для использования в труднодоступных местах(Karl Hammacher GmbH (Германия))

Описание

Щипцы хирургические Веуер 180 мм, 3 мм, для использования в труднодоступных местах.

Стоматологические щипцы для удаления зубов и корней - это специализированные инструменты, используемые в стоматологической практике для извлечения зубов и корней из альвеолярного отростка. Они предназначены для надежного захвата и удаления зубов и корней с минимальным повреждением окружающих тканей, обеспечивая безопасность и комфорт для пациента.

Основные характеристики стоматологических щипцов для удаления зубов и корней:

- **Размеры и форма:** Щипцы имеют различные размеры и формы, адаптированные для работы с зубами и корнями разного типа и размера. Их эргономичный дизайн обеспечивает удобство использования и точность во время процедуры удаления.
- **Материал:** Щипцы изготавливаются из высококачественной нержавеющей стали, что обеспечивает прочность, долговечность и стерильность инструмента. Материал устойчив к коррозии и легко поддается стерилизации.
- **Захват:** Щипцы обладают специальными зубчиками или рифлениями на челюстях, которые обеспечивают надежный захват зуба или корня и предотвращают его скольжение во время удаления. Это позволяет врачу работать с максимальной точностью и контролем.

- Ручки: Ручки щипцов имеют специальное покрытие или текстуру, обеспечивающую устойчивое сцепление и комфортное использование врачом. Эргономичный дизайн ручек помогает уменьшить усталость рук при длительных операциях.
- Разнообразие типов: Существует несколько типов щипцов, включая прямые и изогнутые щипцы, щипцы для верхних и нижних зубов, щипцы для моляров, премоляров, резцов и клыков, а также специальные щипцы для удаления корней. Каждый тип предназначен для выполнения определенных задач и адаптирован для работы с конкретными зубами и корнями.
- Угол и форма челюстей: Щипцы могут иметь различные углы и формы челюстей, чтобы обеспечить оптимальный доступ к зубу или корню и удобство во время процедуры. Например, щипцы для верхних зубов часто имеют изогнутые челюсти для лучшего доступа к зубам в верхней челюсти.
- Безопасность: Щипцы для удаления зубов и корней разработаны с учетом безопасности пациента. Они позволяют производить манипуляции без значительного повреждения десен и костной ткани, что способствует более быстрому заживлению после процедуры.

Стоматологические щипцы для удаления зубов и корней являются важным инструментом в арсенале стоматолога-хирурга. Они обеспечивают точность, контроль и удобство во время процедуры удаления зубов и корней, способствуя успешному завершению операции и обеспечивая комфорт и безопасность для пациента.

Щипцы хирургические Friedmann 140 мм, 2 мм, для использования в труднодоступных местах

Арт. HSK 505-02



Щипцы хирургические Friedmann 140 мм, 2 мм, для использования в труднодоступных местах(Karl Hammacher GmbH (Германия))

Описание

Щипцы хирургические Friedmann 140 мм, 2 мм, для использования в труднодоступных местах.

Стоматологические щипцы для удаления зубов и корней - это специализированные инструменты, используемые в стоматологической практике для извлечения зубов и корней из альвеолярного отростка. Они предназначены для надежного захвата и удаления зубов и корней с минимальным повреждением окружающих тканей, обеспечивая безопасность и комфорт для пациента.

Основные характеристики стоматологических щипцов для удаления зубов и корней:

- **Размеры и форма:** Щипцы имеют различные размеры и формы, адаптированные для работы с зубами и корнями разного типа и размера. Их эргономичный дизайн обеспечивает удобство использования и точность во время процедуры удаления.
- **Материал:** Щипцы изготавливаются из высококачественной нержавеющей стали, что обеспечивает прочность, долговечность и стерильность инструмента. Материал устойчив к коррозии и легко поддается стерилизации.
- **Захват:** Щипцы обладают специальными зубчиками или рифлениями на челюстях, которые обеспечивают надежный захват зуба или корня и предотвращают его скольжение во время удаления. Это позволяет врачу работать с максимальной точностью и контролем.

- Ручки: Ручки щипцов имеют специальное покрытие или текстуру, обеспечивающую устойчивое сцепление и комфортное использование врачом. Эргономичный дизайн ручек помогает уменьшить усталость рук при длительных операциях.
- Разнообразие типов: Существует несколько типов щипцов, включая прямые и изогнутые щипцы, щипцы для верхних и нижних зубов, щипцы для моляров, премоляров, резцов и клыков, а также специальные щипцы для удаления корней. Каждый тип предназначен для выполнения определенных задач и адаптирован для работы с конкретными зубами и корнями.
- Угол и форма челюстей: Щипцы могут иметь различные углы и формы челюстей, чтобы обеспечить оптимальный доступ к зубу или корню и удобство во время процедуры. Например, щипцы для верхних зубов часто имеют изогнутые челюсти для лучшего доступа к зубам в верхней челюсти.
- Безопасность: Щипцы для удаления зубов и корней разработаны с учетом безопасности пациента. Они позволяют производить манипуляции без значительного повреждения десен и костной ткани, что способствует более быстрому заживлению после процедуры.

Стоматологические щипцы для удаления зубов и корней являются важным инструментом в арсенале стоматолога-хирурга. Они обеспечивают точность, контроль и удобство во время процедуры удаления зубов и корней, способствуя успешному завершению операции и обеспечивая комфорт и безопасность для пациента.

Щипцы детские № 1 для удаления верхних резцов и клыков (51,52,53,61,62,63)

Арт. HSA 350-01



Щипцы детские № 1 для удаления верхних резцов и клыков (51,52,53,61,62,63)(Karl Hammacher GmbH (Германия))

Описание

Щипцы детские № 1 для удаления верхних резцов и клыков (51,52,53,61,62,63).

Стоматологические щипцы детские для удаления зубов - это специальные инструменты, разработанные для использования в стоматологии при удалении зубов у детей. Они предназначены для надежного захвата и удаления молочных или постоянных зубов у детей с минимальным дискомфортом.

Основные характеристики стоматологических щипцов детских для удаления зубов:

- **Размеры и форма:** Щипцы детские имеют меньшие размеры и эргономичную форму, специально адаптированные для использования у детей. Это обеспечивает удобство использования и точность во время процедуры удаления зубов, учитывая анатомические особенности детской полости рта.
- **Материал:** Они изготавливаются из высококачественной нержавеющей стали или безопасной пластмассы, что обеспечивает прочность, долговечность и стерильность инструмента. Материалы подобраны так, чтобы исключить риск аллергических реакций и обеспечить безопасность при контакте с тканями полости рта детей.
- **Захват:** Щипцы детские обладают специальными зубчиками или рифлениями на челюстях, которые обеспечивают надежный захват зуба и предотвращают его скольжение во время удаления. Это особенно важно для эффективного и безопасного удаления молочных зубов, которые могут быть более хрупкими.

- Ручки: Ручки щипцов детских обычно имеют специальное покрытие или текстуру, которая обеспечивает устойчивое сцепление и комфортное использование врачом. Эргономичный дизайн ручек помогает стоматологу удерживать инструмент уверенно и точно, снижая усталость при работе.
- Дизайн: Щипцы детские могут иметь дружелюбный и привлекательный дизайн, который помогает создать положительную атмосферу и уменьшить тревогу у детей во время процедуры удаления зубов. Яркие цвета и формы могут сделать инструмент менее пугающим для маленьких пациентов.

Стоматологические щипцы детские для удаления зубов разработаны с учетом особенностей детской стоматологии. Они обеспечивают надежный захват и удаление зубов у детей с минимальным дискомфортом, способствуя успешному завершению процедуры и создавая комфортную и безопасную среду для детей в стоматологической практике.

Щипцы детские № 5 для удаления нижних резцов (71,72,73,81,82,83)

Арт. HSA 354-05



Щипцы детские № 5 для удаления нижних резцов (71,72,73,81,82,83)(Karl Hammacher GmbH (Германия))

Описание

Щипцы детские № 5 для удаления нижних резцов (71,72,73,81,82,83).

Стоматологические щипцы детские для удаления зубов - это специальные инструменты, разработанные для использования в стоматологии при удалении зубов у детей. Они предназначены для надежного захвата и удаления молочных или постоянных зубов у детей с минимальным дискомфортом.

Основные характеристики стоматологических щипцов детских для удаления зубов:

- **Размеры и форма:** Щипцы детские имеют меньшие размеры и эргономичную форму, специально адаптированные для использования у детей. Это обеспечивает удобство использования и точность во время процедуры удаления зубов, учитывая анатомические особенности детской полости рта.
- **Материал:** Они изготавливаются из высококачественной нержавеющей стали или безопасной пластмассы, что обеспечивает прочность, долговечность и стерильность инструмента. Материалы подобраны так, чтобы исключить риск аллергических реакций и обеспечить безопасность при контакте с тканями полости рта детей.
- **Захват:** Щипцы детские обладают специальными зубчиками или рифлениями на челюстях, которые обеспечивают надежный захват зуба и предотвращают его скольжение во время удаления. Это особенно важно для эффективного и безопасного удаления молочных зубов, которые могут быть более хрупкими.

- Ручки: Ручки щипцов детских обычно имеют специальное покрытие или текстуру, которая обеспечивает устойчивое сцепление и комфортное использование врачом. Эргономичный дизайн ручек помогает стоматологу удерживать инструмент уверенно и точно, снижая усталость при работе.
- Дизайн: Щипцы детские могут иметь дружелюбный и привлекательный дизайн, который помогает создать положительную атмосферу и уменьшить тревогу у детей во время процедуры удаления зубов. Яркие цвета и формы могут сделать инструмент менее пугающим для маленьких пациентов.

Стоматологические щипцы детские для удаления зубов разработаны с учетом особенностей детской стоматологии. Они обеспечивают надежный захват и удаление зубов у детей с минимальным дискомфортом, способствуя успешному завершению процедуры и создавая комфортную и безопасную среду для детей в стоматологической практике.

Щипцы №49 для удаления корней верхних зубов (11,12,21,22) специальная форма, губки с продольными насечками

Арт. HSA 121-49



Щипцы №49 для удаления корней верхних зубов (11,12,21,22) специальная форма, губки с продольными насечками(Karl Hammacher GmbH (Германия))

Описание

Щипцы №49 для удаления корней верхних зубов (11,12,21,22) специальная форма, губки с продольными насечками.

Стоматологические щипцы для удаления верхних зубов - это специальные инструменты, используемые стоматологами для извлечения верхних зубов из полости рта пациента. Они предназначены для надежного захвата и удаления зубов с минимальным повреждением окружающих тканей.

Основные характеристики стоматологических щипцов для удаления верхних зубов:

- **Размеры и форма:** Щипцы имеют компактные размеры и эргономичную форму, что обеспечивает удобство использования и точность во время процедуры удаления зубов. Они могут иметь различные длины и диаметры, чтобы соответствовать различным типам зубов.
- **Материал:** Щипцы изготавливаются из высококачественной нержавеющей стали, что обеспечивает прочность, долговечность и стерильность инструмента.
- **Захват:** Щипцы обладают специальными зубчиками или рифлениями на челюстях, которые обеспечивают надежный захват зуба и предотвращают его скольжение во время удаления. Это способствует эффективному и безопасному извлечению зуба.

- Ручки: Ручки щипцов обычно имеют специальное покрытие или текстуру, которая обеспечивает устойчивое сцепление и комфортное использование врачом. Это позволяет стоматологу работать с максимальной точностью и минимальной усталостью.
- Угол и форма челюстей: Щипцы для удаления верхних зубов могут иметь различные углы и формы челюстей, чтобы обеспечить оптимальный доступ к зубу и удобство во время процедуры. Правильный угол и форма челюстей способствуют эффективному и безопасному удалению зуба.

Стоматологические щипцы для удаления верхних зубов являются важным инструментом в стоматологической практике. Они обеспечивают надежный захват и удаление зубов с минимальным повреждением окружающих тканей, что способствует успешному завершению процедуры и обеспечивает комфорт и безопасность для пациента.

Щипцы №51А для удаления корней верхних зубов (11-18,21-28) английская форма, губки с продольными насечками

Арт. HSA 017-51



Щипцы №51А для удаления корней верхних зубов (11-18,21-28) английская форма, губки с продольными насечками(Karl Hammacher GmbH (Германия))

Описание

Щипцы №51А для удаления корней верхних зубов (11-18,21-28) английская форма, губки с продольными насечками.

Стоматологические щипцы для удаления верхних зубов - это специальные инструменты, используемые стоматологами для извлечения верхних зубов из полости рта пациента. Они предназначены для надежного захвата и удаления зубов с минимальным повреждением окружающих тканей.

Основные характеристики стоматологических щипцов для удаления верхних зубов:

- **Размеры и форма:** Щипцы имеют компактные размеры и эргономичную форму, что обеспечивает удобство использования и точность во время процедуры удаления зубов. Они могут иметь различные длины и диаметры, чтобы соответствовать различным типам зубов.
- **Материал:** Щипцы изготавливаются из высококачественной нержавеющей стали, что обеспечивает прочность, долговечность и стерильность инструмента.
- **Захват:** Щипцы обладают специальными зубчиками или рифлениями на челюстях, которые обеспечивают надежный захват зуба и предотвращают его скольжение во время удаления. Это способствует эффективному и безопасному извлечению зуба.

- Ручки: Ручки щипцов обычно имеют специальное покрытие или текстуру, которая обеспечивает устойчивое сцепление и комфортное использование врачом. Это позволяет стоматологу работать с максимальной точностью и минимальной усталостью.
- Угол и форма челюстей: Щипцы для удаления верхних зубов могут иметь различные углы и формы челюстей, чтобы обеспечить оптимальный доступ к зубу и удобство во время процедуры. Правильный угол и форма челюстей способствуют эффективному и безопасному удалению зуба.

Стоматологические щипцы для удаления верхних зубов являются важным инструментом в стоматологической практике. Они обеспечивают надежный захват и удаление зубов с минимальным повреждением окружающих тканей, что способствует успешному завершению процедуры и обеспечивает комфорт и безопасность для пациента.

Щипцы №17 для удаления правых верхних моляров (16,17,18) английская форма, губки нескользящие

Арт. HSA 103-17



Щипцы №17 для удаления правых верхних моляров (16,17,18) английская форма, губки нескользящие(Karl Hammacher GmbH (Германия))

Описание

Щипцы №17 для удаления правых верхних моляров (16,17,18) английская форма, губки нескользящие.

Стоматологические щипцы для удаления верхних зубов - это специальные инструменты, используемые стоматологами для извлечения верхних зубов из полости рта пациента. Они предназначены для надежного захвата и удаления зубов с минимальным повреждением окружающих тканей.

Основные характеристики стоматологических щипцов для удаления верхних зубов:


- **Размеры и форма:** Щипцы имеют компактные размеры и эргономичную форму, что обеспечивает удобство использования и точность во время процедуры удаления зубов. Они могут иметь различные длины и диаметры, чтобы соответствовать различным типам зубов.
- **Материал:** Щипцы изготавливаются из высококачественной нержавеющей стали, что обеспечивает прочность, долговечность и стерильность инструмента.
- **Захват:** Щипцы обладают специальными зубчиками или рифлениями на челюстях, которые обеспечивают надежный захват зуба и предотвращают его скольжение во время удаления. Это способствует эффективному и безопасному извлечению зуба.

- Ручки: Ручки щипцов обычно имеют специальное покрытие или текстуру, которая обеспечивает устойчивое сцепление и комфортное использование врачом. Это позволяет стоматологу работать с максимальной точностью и минимальной усталостью.
- Угол и форма челюстей: Щипцы для удаления верхних зубов могут иметь различные углы и формы челюстей, чтобы обеспечить оптимальный доступ к зубу и удобство во время процедуры. Правильный угол и форма челюстей способствуют эффективному и безопасному удалению зуба.

Стоматологические щипцы для удаления верхних зубов являются важным инструментом в стоматологической практике. Они обеспечивают надежный захват и удаление зубов с минимальным повреждением окружающих тканей, что способствует успешному завершению процедуры и обеспечивает комфорт и безопасность для пациента.

Подставка для щипцов "Hünebeck" длина 110 мм х высота 120 мм, 4 1/2 х 4 3/4

Арт. HSL 958-01



Подставка для щипцов "Hünebeck" длина 110 мм х высота 120 мм, 4 1/2 х 4 3/4(Karl Hammacher GmbH (Германия))

Щипцы хирургические Mini-Friedman 150 мм для использования в труднодоступных местах

Арт. HSK 480-01



Щипцы хирургические Mini-Friedman 150 мм для использования в труднодоступных местах(Karl Hammacher GmbH (Германия))

Описание

Щипцы хирургические Mini-Friedman 150 мм для использования в труднодоступных местах.

Стоматологические щипцы для удаления зубов и корней - это специализированные инструменты, используемые в стоматологической практике для извлечения зубов и корней из альвеолярного отростка. Они предназначены для надежного захвата и удаления зубов и корней с минимальным повреждением окружающих тканей, обеспечивая безопасность и комфорт для пациента.

Основные характеристики стоматологических щипцов для удаления зубов и корней:

- **Размеры и форма:** Щипцы имеют различные размеры и формы, адаптированные для работы с зубами и корнями разного типа и размера. Их эргономичный дизайн обеспечивает удобство использования и точность во время процедуры удаления.
- **Материал:** Щипцы изготавливаются из высококачественной нержавеющей стали, что обеспечивает прочность, долговечность и стерильность инструмента. Материал устойчив к коррозии и легко поддается стерилизации.
- **Захват:** Щипцы обладают специальными зубчиками или рифлениями на челюстях, которые обеспечивают надежный захват зуба или корня и предотвращают его скольжение во время удаления. Это позволяет врачу работать с максимальной точностью и контролем.

- Ручки: Ручки щипцов имеют специальное покрытие или текстуру, обеспечивающую устойчивое сцепление и комфортное использование врачом. Эргономичный дизайн ручек помогает уменьшить усталость рук при длительных операциях.
- Разнообразие типов: Существует несколько типов щипцов, включая прямые и изогнутые щипцы, щипцы для верхних и нижних зубов, щипцы для моляров, премоляров, резцов и клыков, а также специальные щипцы для удаления корней. Каждый тип предназначен для выполнения определенных задач и адаптирован для работы с конкретными зубами и корнями.
- Угол и форма челюстей: Щипцы могут иметь различные углы и формы челюстей, чтобы обеспечить оптимальный доступ к зубу или корню и удобство во время процедуры. Например, щипцы для верхних зубов часто имеют изогнутые челюсти для лучшего доступа к зубам в верхней челюсти.
- Безопасность: Щипцы для удаления зубов и корней разработаны с учетом безопасности пациента. Они позволяют производить манипуляции без значительного повреждения десен и костной ткани, что способствует более быстрому заживлению после процедуры.

Стоматологические щипцы для удаления зубов и корней являются важным инструментом в арсенале стоматолога-хирурга. Они обеспечивают точность, контроль и удобство во время процедуры удаления зубов и корней, способствуя успешному завершению операции и обеспечивая комфорт и безопасность для пациента.

Щипцы детские № 6 для удаления нижних моляров (73,74,75,83,84,85)

Арт. HSA 345-06



Щипцы детские № 6 для удаления нижних моляров (73,74,75,83,84,85)(Karl Hammacher GmbH
(Германия))

Щипцы детские № 7 для удаления корней нижних зубов (71,72,73,74,75,81,82,83,84,85)

Арт. HSA 346-07



Щипцы детские № 7 для удаления корней нижних зубов (71,72,73,74,75,81,82,83,84,85)(Karl Hammacher GmbH (Германия))

Описание

Щипцы детские № 7 для удаления корней нижних зубов (71,72,73,74,75,81,82,83,84,85).

Стоматологические щипцы детские для удаления зубов - это специальные инструменты, разработанные для использования в стоматологии при удалении зубов у детей. Они предназначены для надежного захвата и удаления молочных или постоянных зубов у детей с минимальным дискомфортом.

Основные характеристики стоматологических щипцов детских для удаления зубов:

- **Размеры и форма:** Щипцы детские имеют меньшие размеры и эргономичную форму, специально адаптированные для использования у детей. Это обеспечивает удобство использования и точность во время процедуры удаления зубов, учитывая анатомические особенности детской полости рта.
- **Материал:** Они изготавливаются из высококачественной нержавеющей стали или безопасной пластмассы, что обеспечивает прочность, долговечность и стерильность инструмента. Материалы подобраны так, чтобы исключить риск аллергических реакций и обеспечить безопасность при контакте с тканями полости рта детей.
- **Захват:** Щипцы детские обладают специальными зубчиками или рифлениями на челюстях, которые обеспечивают надежный захват зуба и предотвращают

его скольжение во время удаления. Это особенно важно для эффективного и безопасного удаления молочных зубов, которые могут быть более хрупкими.

- Ручки: Ручки щипцов детских обычно имеют специальное покрытие или текстуру, которая обеспечивает устойчивое сцепление и комфортное использование врачом. Эргономичный дизайн ручек помогает стоматологу удерживать инструмент уверенно и точно, снижая усталость при работе.
- Дизайн: Щипцы детские могут иметь дружелюбный и привлекательный дизайн, который помогает создать положительную атмосферу и уменьшить тревогу у детей во время процедуры удаления зубов. Яркие цвета и формы могут сделать инструмент менее пугающим для маленьких пациентов.

Стоматологические щипцы детские для удаления зубов разработаны с учетом особенностей детской стоматологии. Они обеспечивают надежный захват и удаление зубов у детей с минимальным дискомфортом, способствуя успешному завершению процедуры и создавая комфортную и безопасную среду для детей в стоматологической практике.

Щипцы №51 для удаления корней верхних зубов (11-18,21-28) английская форма, губки нескользящие, облегченные

Арт. HSA 557-51



Щипцы №51 для удаления корней верхних зубов (11-18,21-28) английская форма, губки нескользящие, облегченные(Karl Hammacher GmbH (Германия))

Описание

Щипцы №51 для удаления корней верхних зубов (11-18,21-28) английская форма, губки нескользящие, облегченные.

Стоматологические щипцы для удаления верхних зубов - это специальные инструменты, используемые стоматологами для извлечения верхних зубов из полости рта пациента. Они предназначены для надежного захвата и удаления зубов с минимальным повреждением окружающих тканей.

Основные характеристики стоматологических щипцов для удаления верхних зубов:

- **Размеры и форма:** Щипцы имеют компактные размеры и эргономичную форму, что обеспечивает удобство использования и точность во время процедуры удаления зубов. Они могут иметь различные длины и диаметры, чтобы соответствовать различным типам зубов.
- **Материал:** Щипцы изготавливаются из высококачественной нержавеющей стали, что обеспечивает прочность, долговечность и стерильность инструмента.
- **Захват:** Щипцы обладают специальными зубчиками или рифлениями на челюстях, которые обеспечивают надежный захват зуба и предотвращают его скольжение во время удаления. Это способствует эффективному и безопасному извлечению зуба.

- Ручки: Ручки щипцов обычно имеют специальное покрытие или текстуру, которая обеспечивает устойчивое сцепление и комфортное использование врачом. Это позволяет стоматологу работать с максимальной точностью и минимальной усталостью.
- Угол и форма челюстей: Щипцы для удаления верхних зубов могут иметь различные углы и формы челюстей, чтобы обеспечить оптимальный доступ к зубу и удобство во время процедуры. Правильный угол и форма челюстей способствуют эффективному и безопасному удалению зуба.

Стоматологические щипцы для удаления верхних зубов являются важным инструментом в стоматологической практике. Они обеспечивают надежный захват и удаление зубов с минимальным повреждением окружающих тканей, что способствует успешному завершению процедуры и обеспечивает комфорт и безопасность для пациента.

Щипцы № 7 для удаления верхних премоляров (14,15,24,25) английская форма, губки нескользящие

Арт. HSA 102-07



Щипцы № 7 для удаления верхних премоляров (14,15,24,25) английская форма, губки нескользящие(Karl Hammacher GmbH (Германия))

Описание

Щипцы № 7 для удаления верхних премоляров (14,15,24,25) английская форма, губки нескользящие.

Стоматологические щипцы для удаления верхних зубов - это специальные инструменты, используемые стоматологами для извлечения верхних зубов из полости рта пациента. Они предназначены для надежного захвата и удаления зубов с минимальным повреждением окружающих тканей.

Основные характеристики стоматологических щипцов для удаления верхних зубов:

- **Размеры и форма:** Щипцы имеют компактные размеры и эргономичную форму, что обеспечивает удобство использования и точность во время процедуры удаления зубов. Они могут иметь различные длины и диаметры, чтобы соответствовать различным типам зубов.
- **Материал:** Щипцы изготавливаются из высококачественной нержавеющей стали, что обеспечивает прочность, долговечность и стерильность инструмента.
- **Захват:** Щипцы обладают специальными зубчиками или рифлениями на челюстях, которые обеспечивают надежный захват зуба и предотвращают его скольжение во время удаления. Это способствует эффективному и безопасному извлечению зуба.

- Ручки: Ручки щипцов обычно имеют специальное покрытие или текстуру, которая обеспечивает устойчивое сцепление и комфортное использование врачом. Это позволяет стоматологу работать с максимальной точностью и минимальной усталостью.
- Угол и форма челюстей: Щипцы для удаления верхних зубов могут иметь различные углы и формы челюстей, чтобы обеспечить оптимальный доступ к зубу и удобство во время процедуры. Правильный угол и форма челюстей способствуют эффективному и безопасному удалению зуба.

Стоматологические щипцы для удаления верхних зубов являются важным инструментом в стоматологической практике. Они обеспечивают надежный захват и удаление зубов с минимальным повреждением окружающих тканей, что способствует успешному завершению процедуры и обеспечивает комфорт и безопасность для пациента.

Щипцы №51А для удаления корней верхних зубов английская форма

Арт. HSA 138-51



Щипцы №51А для удаления корней верхних зубов английская форма (Karl Hammacher GmbH (Германия))

Описание

Щипцы №51А для удаления корней верхних зубов английская форма.

Стоматологические щипцы для удаления верхних зубов - это специальные инструменты, используемые стоматологами для извлечения верхних зубов из полости рта пациента. Они предназначены для надежного захвата и удаления зубов с минимальным повреждением окружающих тканей.

Основные характеристики стоматологических щипцов для удаления верхних зубов:

- **Размеры и форма:** Щипцы имеют компактные размеры и эргономичную форму, что обеспечивает удобство использования и точность во время процедуры удаления зубов. Они могут иметь различные длины и диаметры, чтобы соответствовать различным типам зубов.
- **Материал:** Щипцы изготавливаются из высококачественной нержавеющей стали, что обеспечивает прочность, долговечность и стерильность инструмента.
- **Захват:** Щипцы обладают специальными зубчиками или рифлениями на челюстях, которые обеспечивают надежный захват зуба и предотвращают его скольжение во время удаления. Это способствует эффективному и безопасному извлечению зуба.
- **Ручки:** Ручки щипцов обычно имеют специальное покрытие или текстуру, которая обеспечивает устойчивое сцепление и комфортное использование.

врачом. Это позволяет стоматологу работать с максимальной точностью и минимальной усталостью.

- Угол и форма челюстей: Щипцы для удаления верхних зубов могут иметь различные углы и формы челюстей, чтобы обеспечить оптимальный доступ к зубу и удобство во время процедуры. Правильный угол и форма челюстей способствуют эффективному и безопасному удалению зуба.

Стоматологические щипцы для удаления верхних зубов являются важным инструментом в стоматологической практике. Они обеспечивают надежный захват и удаление зубов с минимальным повреждением окружающих тканей, что способствует успешному завершению процедуры и обеспечивает комфорт и безопасность для пациента.

Щипцы № 7 удаления для верхних премоляров (14,15,24,25) английская форма, губки нескользящие, облегченные

Арт. HSA 552-07



Щипцы № 7 удаления для верхних премоляров (14,15,24,25) английская форма, губки нескользящие, облегченные(Karl Hammacher GmbH (Германия))

Описание

Щипцы № 7 удаления для верхних премоляров (14,15,24,25) английская форма, губки нескользящие, облегченные.

Стоматологические щипцы для удаления верхних зубов - это специальные инструменты, используемые стоматологами для извлечения верхних зубов из полости рта пациента. Они предназначены для надежного захвата и удаления зубов с минимальным повреждением окружающих тканей.

Основные характеристики стоматологических щипцов для удаления верхних зубов:

- **Размеры и форма:** Щипцы имеют компактные размеры и эргономичную форму, что обеспечивает удобство использования и точность во время процедуры удаления зубов. Они могут иметь различные длины и диаметры, чтобы соответствовать различным типам зубов.
- **Материал:** Щипцы изготавливаются из высококачественной нержавеющей стали, что обеспечивает прочность, долговечность и стерильность инструмента.
- **Захват:** Щипцы обладают специальными зубчиками или рифлениями на челюстях, которые обеспечивают надежный захват зуба и предотвращают его скольжение во время удаления. Это способствует эффективному и безопасному извлечению зуба.

- Ручки: Ручки щипцов обычно имеют специальное покрытие или текстуру, которая обеспечивает устойчивое сцепление и комфортное использование врачом. Это позволяет стоматологу работать с максимальной точностью и минимальной усталостью.
- Угол и форма челюстей: Щипцы для удаления верхних зубов могут иметь различные углы и формы челюстей, чтобы обеспечить оптимальный доступ к зубу и удобство во время процедуры. Правильный угол и форма челюстей способствуют эффективному и безопасному удалению зуба.

Стоматологические щипцы для удаления верхних зубов являются важным инструментом в стоматологической практике. Они обеспечивают надежный захват и удаление зубов с минимальным повреждением окружающих тканей, что способствует успешному завершению процедуры и обеспечивает комфорт и безопасность для пациента.

Щипцы хирургические Mini-Friedman 150 мм, 1,2 мм, для использования в труднодоступных местах

Арт. HSK 481-01



Щипцы хирургические Mini-Friedman 150 мм, 1,2 мм, для использования в труднодоступных местах(Karl Hammacher GmbH (Германия))

Описание

Щипцы хирургические Mini-Friedman 150 мм, 1,2 мм, для использования в труднодоступных местах.

Стоматологические щипцы для удаления зубов и корней - это специализированные инструменты, используемые в стоматологической практике для извлечения зубов и корней из альвеолярного отростка. Они предназначены для надежного захвата и удаления зубов и корней с минимальным повреждением окружающих тканей, обеспечивая безопасность и комфорт для пациента.

Основные характеристики стоматологических щипцов для удаления зубов и корней:

- **Размеры и форма:** Щипцы имеют различные размеры и формы, адаптированные для работы с зубами и корнями разного типа и размера. Их эргономичный дизайн обеспечивает удобство использования и точность во время процедуры удаления.
- **Материал:** Щипцы изготавливаются из высококачественной нержавеющей стали, что обеспечивает прочность, долговечность и стерильность инструмента. Материал устойчив к коррозии и легко поддается стерилизации.
- **Захват:** Щипцы обладают специальными зубчиками или рифлениями на челюстях, которые обеспечивают надежный захват зуба или корня и предотвращают его скольжение во время удаления. Это позволяет врачу работать с максимальной точностью и контролем.

- Ручки: Ручки щипцов имеют специальное покрытие или текстуру, обеспечивающую устойчивое сцепление и комфортное использование врачом. Эргономичный дизайн ручек помогает уменьшить усталость рук при длительных операциях.
- Разнообразие типов: Существует несколько типов щипцов, включая прямые и изогнутые щипцы, щипцы для верхних и нижних зубов, щипцы для моляров, премоляров, резцов и клыков, а также специальные щипцы для удаления корней. Каждый тип предназначен для выполнения определенных задач и адаптирован для работы с конкретными зубами и корнями.
- Угол и форма челюстей: Щипцы могут иметь различные углы и формы челюстей, чтобы обеспечить оптимальный доступ к зубу или корню и удобство во время процедуры. Например, щипцы для верхних зубов часто имеют изогнутые челюсти для лучшего доступа к зубам в верхней челюсти.
- Безопасность: Щипцы для удаления зубов и корней разработаны с учетом безопасности пациента. Они позволяют производить манипуляции без значительного повреждения десен и костной ткани, что способствует более быстрому заживлению после процедуры.

Стоматологические щипцы для удаления зубов и корней являются важным инструментом в арсенале стоматолога-хирурга. Они обеспечивают точность, контроль и удобство во время процедуры удаления зубов и корней, способствуя успешному завершению операции и обеспечивая комфорт и безопасность для пациента.

Щипцы № 1 для удаления верхних резцов и клыков (11,12,13,21,22,23) английская форма, губки нескользящие, облегченные

Арт. HSA 550-01



Щипцы № 1 для удаления верхних резцов и клыков (11,12,13,21,22,23) английская форма, губки нескользящие, облегченные(Karl Hammacher GmbH (Германия))

Описание

Щипцы № 1 для удаления верхних резцов и клыков (11,12,13,21,22,23) английская форма, губки нескользящие, облегченные.

Стоматологические щипцы для удаления верхних зубов - это специальные инструменты, используемые стоматологами для извлечения верхних зубов из полости рта пациента. Они предназначены для надежного захвата и удаления зубов с минимальным повреждением окружающих тканей.

Основные характеристики стоматологических щипцов для удаления верхних зубов:

- **Размеры и форма:** Щипцы имеют компактные размеры и эргономичную форму, что обеспечивает удобство использования и точность во время процедуры удаления зубов. Они могут иметь различные длины и диаметры, чтобы соответствовать различным типам зубов.
- **Материал:** Щипцы изготавливаются из высококачественной нержавеющей стали, что обеспечивает прочность, долговечность и стерильность инструмента.
- **Захват:** Щипцы обладают специальными зубчиками или рифлениями на челюстях, которые обеспечивают надежный захват зуба и предотвращают его скольжение во время удаления. Это способствует эффективному и безопасному извлечению зуба.

- Ручки: Ручки щипцов обычно имеют специальное покрытие или текстуру, которая обеспечивает устойчивое сцепление и комфортное использование врачом. Это позволяет стоматологу работать с максимальной точностью и минимальной усталостью.
- Угол и форма челюстей: Щипцы для удаления верхних зубов могут иметь различные углы и формы челюстей, чтобы обеспечить оптимальный доступ к зубу и удобство во время процедуры. Правильный угол и форма челюстей способствуют эффективному и безопасному удалению зуба.

Стоматологические щипцы для удаления верхних зубов являются важным инструментом в стоматологической практике. Они обеспечивают надежный захват и удаление зубов с минимальным повреждением окружающих тканей, что способствует успешному завершению процедуры и обеспечивает комфорт и безопасность для пациента.

Щипцы №30 для удаления корней верхних зубов (12,22) английская форма, губки нескользящие, облегченные

Арт. HSA 556-30



Щипцы №30 для удаления корней верхних зубов (12,22) английская форма, губки нескользящие, облегченные(Karl Hammacher GmbH (Германия))

Описание

Щипцы №30 для удаления корней верхних зубов (12,22) английская форма, губки нескользящие, облегченные.

Стоматологические щипцы для удаления верхних зубов - это специальные инструменты, используемые стоматологами для извлечения верхних зубов из полости рта пациента. Они предназначены для надежного захвата и удаления зубов с минимальным повреждением окружающих тканей.

Основные характеристики стоматологических щипцов для удаления верхних зубов:

- **Размеры и форма:** Щипцы имеют компактные размеры и эргономичную форму, что обеспечивает удобство использования и точность во время процедуры удаления зубов. Они могут иметь различные длины и диаметры, чтобы соответствовать различным типам зубов.
- **Материал:** Щипцы изготавливаются из высококачественной нержавеющей стали, что обеспечивает прочность, долговечность и стерильность инструмента.
- **Захват:** Щипцы обладают специальными зубчиками или рифлениями на челюстях, которые обеспечивают надежный захват зуба и предотвращают его скольжение во время удаления. Это способствует эффективному и безопасному извлечению зуба.

- Ручки: Ручки щипцов обычно имеют специальное покрытие или текстуру, которая обеспечивает устойчивое сцепление и комфортное использование врачом. Это позволяет стоматологу работать с максимальной точностью и минимальной усталостью.
- Угол и форма челюстей: Щипцы для удаления верхних зубов могут иметь различные углы и формы челюстей, чтобы обеспечить оптимальный доступ к зубу и удобство во время процедуры. Правильный угол и форма челюстей способствуют эффективному и безопасному удалению зуба.

Стоматологические щипцы для удаления верхних зубов являются важным инструментом в стоматологической практике. Они обеспечивают надежный захват и удаление зубов с минимальным повреждением окружающих тканей, что способствует успешному завершению процедуры и обеспечивает комфорт и безопасность для пациента.

Щипцы №74 для удаления корней нижних зубов (31-38.41-48) английская форма, губки нескользящие, облегченные

Арт. HSA 577-74



Щипцы №74 для удаления корней нижних зубов (31-38.41-48) английская форма, губки нескользящие, облегченные(Karl Hammacher GmbH (Германия))

Описание

Щипцы №74 для удаления корней нижних зубов (31-38.41-48) английская форма, губки нескользящие, облегченные.

Стоматологические щипцы для удаления нижних зубов - это специальные инструменты, используемые стоматологами для извлечения нижних зубов из полости рта пациента. Они предназначены для надежного захвата и удаления зубов с минимальным повреждением окружающих тканей.

Основные характеристики стоматологических щипцов для удаления нижних зубов:

- **Размеры и форма:** Щипцы имеют компактные размеры и эргономичную форму, что обеспечивает удобство использования и точность во время процедуры удаления зубов. Они могут иметь различные длины и диаметры, чтобы соответствовать различным типам зубов.
- **Материал:** Щипцы изготавливаются из высококачественной нержавеющей стали, что обеспечивает прочность, долговечность и стерильность инструмента.
- **Захват:** Щипцы обладают специальными зубчиками или рифлениями на челюстях, которые обеспечивают надежный захват зуба и предотвращают его скольжение во время удаления. Это способствует эффективному и безопасному извлечению зуба.

- Ручки: Ручки щипцов обычно имеют специальное покрытие или текстуру, которая обеспечивает устойчивое сцепление и комфортное использование врачом. Это позволяет стоматологу работать с максимальной точностью и минимальной усталостью.
- Угол и форма челюстей: Щипцы для удаления нижних зубов могут иметь различные углы и формы челюстей, чтобы обеспечить оптимальный доступ к зубу и удобство во время процедуры. Правильный угол и форма челюстей способствуют эффективному и безопасному удалению зуба.

Кроме основных характеристик, стоматологические щипцы для удаления нижних зубов также могут иметь следующие особенности:

Стоматологические щипцы для удаления нижних зубов разработаны с учетом специфических потребностей и требований стоматологических процедур. Они обеспечивают точность, контроль и удобство во время удаления нижних зубов, что способствует успешному завершению процедуры и обеспечивает комфорт и безопасность для пациента.

- Угол изгиба: Щипцы могут иметь специальный угол изгиба, который позволяет стоматологу достичь оптимального положения для удаления нижних зубов, особенно тех, которые находятся в труднодоступных местах.
- Различные типы челюстей: Щипцы могут иметь различные типы челюстей, такие как прямые, изогнутые или зубчатые. Это позволяет выбрать наиболее подходящий вариант для конкретной процедуры и условий.
- Механизмы фиксации: Некоторые стоматологические щипцы могут иметь механизмы фиксации, которые позволяют надежно удерживать зуб во время удаления и предотвращают его случайное смещение.
- Дополнительные функции: Некоторые модели щипцов могут иметь дополнительные функции, такие как встроенные каналы для подачи аспирации или возможность использования для удаления корней зубов.

Щипцы хирургические Cleveland №3 140 мм, 3 мм, для использования в труднодоступных местах

Арт. HSK 508-03



Щипцы хирургические Cleveland №3 140 мм, 3 мм, для использования в труднодоступных местах(Karl Hammacher GmbH (Германия))

Описание

Щипцы хирургические Cleveland №3 140 мм, 3 мм, для использования в труднодоступных местах.

Стоматологические щипцы для удаления зубов и корней - это специализированные инструменты, используемые в стоматологической практике для извлечения зубов и корней из альвеолярного отростка. Они предназначены для надежного захвата и удаления зубов и корней с минимальным повреждением окружающих тканей, обеспечивая безопасность и комфорт для пациента.

Основные характеристики стоматологических щипцов для удаления зубов и корней:

- **Размеры и форма:** Щипцы имеют различные размеры и формы, адаптированные для работы с зубами и корнями разного типа и размера. Их эргономичный дизайн обеспечивает удобство использования и точность во время процедуры удаления.
- **Материал:** Щипцы изготавливаются из высококачественной нержавеющей стали, что обеспечивает прочность, долговечность и стерильность инструмента. Материал устойчив к коррозии и легко поддается стерилизации.
- **Захват:** Щипцы обладают специальными зубчиками или рифлениями на челюстях, которые обеспечивают надежный захват зуба или корня и предотвращают его скольжение во время удаления. Это позволяет врачу работать с максимальной точностью и контролем.

- Ручки: Ручки щипцов имеют специальное покрытие или текстуру, обеспечивающую устойчивое сцепление и комфортное использование врачом. Эргономичный дизайн ручек помогает уменьшить усталость рук при длительных операциях.
- Разнообразие типов: Существует несколько типов щипцов, включая прямые и изогнутые щипцы, щипцы для верхних и нижних зубов, щипцы для моляров, премоляров, резцов и клыков, а также специальные щипцы для удаления корней. Каждый тип предназначен для выполнения определенных задач и адаптирован для работы с конкретными зубами и корнями.
- Угол и форма челюстей: Щипцы могут иметь различные углы и формы челюстей, чтобы обеспечить оптимальный доступ к зубу или корню и удобство во время процедуры. Например, щипцы для верхних зубов часто имеют изогнутые челюсти для лучшего доступа к зубам в верхней челюсти.
- Безопасность: Щипцы для удаления зубов и корней разработаны с учетом безопасности пациента. Они позволяют производить манипуляции без значительного повреждения десен и костной ткани, что способствует более быстрому заживлению после процедуры.

Стоматологические щипцы для удаления зубов и корней являются важным инструментом в арсенале стоматолога-хирурга. Они обеспечивают точность, контроль и удобство во время процедуры удаления зубов и корней, способствуя успешному завершению операции и обеспечивая комфорт и безопасность для пациента.

Щипцы №22 1/2 L Routurier для удаления левых нижних моляров (46,47,48) английская форма, губки с продольными насечками

Арт. HSA 080-22



Щипцы №22 1/2 L Routurier для удаления левых нижних моляров (46,47,48) английская форма, губки с продольными насечками(Karl Hammacher GmbH (Германия))

Описание

Щипцы №22 1/2 L Routurier для удаления левых нижних моляров (46,47,48) английская форма, губки с продольными насечками.

Стоматологические щипцы для удаления нижних зубов - это специальные инструменты, используемые стоматологами для извлечения нижних зубов из полости рта пациента. Они предназначены для надежного захвата и удаления зубов с минимальным повреждением окружающих тканей.

Основные характеристики стоматологических щипцов для удаления нижних зубов:

- **Размеры и форма:** Щипцы имеют компактные размеры и эргономичную форму, что обеспечивает удобство использования и точность во время процедуры удаления зубов. Они могут иметь различные длины и диаметры, чтобы соответствовать различным типам зубов.
- **Материал:** Щипцы изготавливаются из высококачественной нержавеющей стали, что обеспечивает прочность, долговечность и стерильность инструмента.
- **Захват:** Щипцы обладают специальными зубчиками или рифлениями на челюстях, которые обеспечивают надежный захват зуба и предотвращают его скольжение во время удаления. Это способствует эффективному и безопасному извлечению зуба.

- Ручки: Ручки щипцов обычно имеют специальное покрытие или текстуру, которая обеспечивает устойчивое сцепление и комфортное использование врачом. Это позволяет стоматологу работать с максимальной точностью и минимальной усталостью.
- Угол и форма челюстей: Щипцы для удаления нижних зубов могут иметь различные углы и формы челюстей, чтобы обеспечить оптимальный доступ к зубу и удобство во время процедуры. Правильный угол и форма челюстей способствуют эффективному и безопасному удалению зуба.

Кроме основных характеристик, стоматологические щипцы для удаления нижних зубов также могут иметь следующие особенности:

Стоматологические щипцы для удаления нижних зубов разработаны с учетом специфических потребностей и требований стоматологических процедур. Они обеспечивают точность, контроль и удобство во время удаления нижних зубов, что способствует успешному завершению процедуры и обеспечивает комфорт и безопасность для пациента.

- Угол изгиба: Щипцы могут иметь специальный угол изгиба, который позволяет стоматологу достичь оптимального положения для удаления нижних зубов, особенно тех, которые находятся в труднодоступных местах.
- Различные типы челюстей: Щипцы могут иметь различные типы челюстей, такие как прямые, изогнутые или зубчатые. Это позволяет выбрать наиболее подходящий вариант для конкретной процедуры и условий.
- Механизмы фиксации: Некоторые стоматологические щипцы могут иметь механизмы фиксации, которые позволяют надежно удерживать зуб во время удаления и предотвращают его случайное смещение.
- Дополнительные функции: Некоторые модели щипцов могут иметь дополнительные функции, такие как встроенные каналы для подачи аспирации или возможность использования для удаления корней зубов.

Щипцы детские №39L для удаления верхних левых моляров (64,65)

Арт. HSA 326-39



Щипцы детские №39L для удаления верхних левых моляров (64,65)(Karl Hammacher GmbH (Германия))

Щипцы №18 для удаления левых верхних моляров (26,27.28) английская форма, губки с продольными насечками

Арт. HSA 006-18



Щипцы №18 для удаления левых верхних моляров (26,27.28) английская форма, губки с продольными насечками(Karl Hammacher GmbH (Германия))

Описание

Щипцы №18 для удаления левых верхних моляров (26,27.28) английская форма, губки с продольными насечками.

Стоматологические щипцы для удаления верхних зубов - это специальные инструменты, используемые стоматологами для извлечения верхних зубов из полости рта пациента. Они предназначены для надежного захвата и удаления зубов с минимальным повреждением окружающих тканей.

Основные характеристики стоматологических щипцов для удаления верхних зубов:

- **Размеры и форма:** Щипцы имеют компактные размеры и эргономичную форму, что обеспечивает удобство использования и точность во время процедуры удаления зубов. Они могут иметь различные длины и диаметры, чтобы соответствовать различным типам зубов.
- **Материал:** Щипцы изготавливаются из высококачественной нержавеющей стали, что обеспечивает прочность, долговечность и стерильность инструмента.
- **Захват:** Щипцы обладают специальными зубчиками или рифлениями на челюстях, которые обеспечивают надежный захват зуба и предотвращают его скольжение во время удаления. Это способствует эффективному и безопасному извлечению зуба.

- Ручки: Ручки щипцов обычно имеют специальное покрытие или текстуру, которая обеспечивает устойчивое сцепление и комфортное использование врачом. Это позволяет стоматологу работать с максимальной точностью и минимальной усталостью.
- Угол и форма челюстей: Щипцы для удаления верхних зубов могут иметь различные углы и формы челюстей, чтобы обеспечить оптимальный доступ к зубу и удобство во время процедуры. Правильный угол и форма челюстей способствуют эффективному и безопасному удалению зуба.

Стоматологические щипцы для удаления верхних зубов являются важным инструментом в стоматологической практике. Они обеспечивают надежный захват и удаление зубов с минимальным повреждением окружающих тканей, что способствует успешному завершению процедуры и обеспечивает комфорт и безопасность для пациента.

Щипцы детские №13S для удаления нижних премоляров (74,75,84,85)

Арт. HSA 330-13



Щипцы детские №13S для удаления нижних премоляров (74,75,84,85)(Karl Hammacher GmbH (Германия))

Описание

Щипцы детские №13S для удаления нижних премоляров (74,75,84,85).

Стоматологические щипцы детские для удаления зубов - это специальные инструменты, разработанные для использования в стоматологии при удалении зубов у детей. Они предназначены для надежного захвата и удаления молочных или постоянных зубов у детей с минимальным дискомфортом.

Основные характеристики стоматологических щипцов детских для удаления зубов:

- **Размеры и форма:** Щипцы детские имеют меньшие размеры и эргономичную форму, специально адаптированные для использования у детей. Это обеспечивает удобство использования и точность во время процедуры удаления зубов, учитывая анатомические особенности детской полости рта.
- **Материал:** Они изготавливаются из высококачественной нержавеющей стали или безопасной пластмассы, что обеспечивает прочность, долговечность и стерильность инструмента. Материалы подобраны так, чтобы исключить риск аллергических реакций и обеспечить безопасность при контакте с тканями полости рта детей.
- **Захват:** Щипцы детские обладают специальными зубчиками или рифлениями на челюстях, которые обеспечивают надежный захват зуба и предотвращают его скольжение во время удаления. Это особенно важно для эффективного и безопасного удаления молочных зубов, которые могут быть более хрупкими.

- Ручки: Ручки щипцов детских обычно имеют специальное покрытие или текстуру, которая обеспечивает устойчивое сцепление и комфортное использование врачом. Эргономичный дизайн ручек помогает стоматологу удерживать инструмент уверенно и точно, снижая усталость при работе.
- Дизайн: Щипцы детские могут иметь дружелюбный и привлекательный дизайн, который помогает создать положительную атмосферу и уменьшить тревогу у детей во время процедуры удаления зубов. Яркие цвета и формы могут сделать инструмент менее пугающим для маленьких пациентов.

Стоматологические щипцы детские для удаления зубов разработаны с учетом особенностей детской стоматологии. Они обеспечивают надежный захват и удаление зубов у детей с минимальным дискомфортом, способствуя успешному завершению процедуры и создавая комфортную и безопасную среду для детей в стоматологической практике.

Щипцы хирургические Listom 140 мм, для разрезания кости

Арт. HSK 592-14



Щипцы хирургические Listom 140 мм, для разрезания кости(Karl Hammacher GmbH (Германия))

Описание

Щипцы хирургические Listom 140 мм, для разрезания кости.

Стоматологические щипцы для удаления зубов и корней - это специализированные инструменты, используемые в стоматологической практике для извлечения зубов и корней из альвеолярного отростка. Они предназначены для надежного захвата и удаления зубов и корней с минимальным повреждением окружающих тканей, обеспечивая безопасность и комфорт для пациента.

Основные характеристики стоматологических щипцов для удаления зубов и корней:

- **Размеры и форма:** Щипцы имеют различные размеры и формы, адаптированные для работы с зубами и корнями разного типа и размера. Их эргономичный дизайн обеспечивает удобство использования и точность во время процедуры удаления.
- **Материал:** Щипцы изготавливаются из высококачественной нержавеющей стали, что обеспечивает прочность, долговечность и стерильность инструмента. Материал устойчив к коррозии и легко поддается стерилизации.
- **Захват:** Щипцы обладают специальными зубчиками или рифлениями на челюстях, которые обеспечивают надежный захват зуба или корня и предотвращают его скольжение во время удаления. Это позволяет врачу работать с максимальной точностью и контролем.
- **Ручки:** Ручки щипцов имеют специальное покрытие или текстуру, обеспечивающую устойчивое сцепление и комфортное использование врачом.

Эргономичный дизайн ручек помогает уменьшить усталость рук при длительных операциях.

- Разнообразие типов: Существует несколько типов щипцов, включая прямые и изогнутые щипцы, щипцы для верхних и нижних зубов, щипцы для моляров, премоляров, резцов и клыков, а также специальные щипцы для удаления корней. Каждый тип предназначен для выполнения определенных задач и адаптирован для работы с конкретными зубами и корнями.
- Угол и форма челюстей: Щипцы могут иметь различные углы и формы челюстей, чтобы обеспечить оптимальный доступ к зубу или корню и удобство во время процедуры. Например, щипцы для верхних зубов часто имеют изогнутые челюсти для лучшего доступа к зубам в верхней челюсти.
- Безопасность: Щипцы для удаления зубов и корней разработаны с учетом безопасности пациента. Они позволяют производить манипуляции без значительного повреждения десен и костной ткани, что способствует более быстрому заживлению после процедуры.

Стоматологические щипцы для удаления зубов и корней являются важным инструментом в арсенале стоматолога-хирурга. Они обеспечивают точность, контроль и удобство во время процедуры удаления зубов и корней, способствуя успешному завершению операции и обеспечивая комфорт и безопасность для пациента.

Щипцы №22 1/2 R Routurier для удаления правых нижних моляров (36,37,38) английская форма, губки с продольными насечками

Арт. HSA 081-22



Щипцы №22 1/2 R Routurier для удаления правых нижних моляров (36,37,38) английская форма, губки с продольными насечками(Karl Hammacher GmbH (Германия))

Описание

Щипцы №22 1/2 R Routurier для удаления правых нижних моляров (36,37,38) английская форма, губки с продольными насечками.

Стоматологические щипцы для удаления нижних зубов - это специальные инструменты, используемые стоматологами для извлечения нижних зубов из полости рта пациента. Они предназначены для надежного захвата и удаления зубов с минимальным повреждением окружающих тканей.

Основные характеристики стоматологических щипцов для удаления нижних зубов:

- **Размеры и форма:** Щипцы имеют компактные размеры и эргономичную форму, что обеспечивает удобство использования и точность во время процедуры удаления зубов. Они могут иметь различные длины и диаметры, чтобы соответствовать различным типам зубов.
- **Материал:** Щипцы изготавливаются из высококачественной нержавеющей стали, что обеспечивает прочность, долговечность и стерильность инструмента.
- **Захват:** Щипцы обладают специальными зубчиками или рифлениями на челюстях, которые обеспечивают надежный захват зуба и предотвращают его скольжение во время удаления. Это способствует эффективному и безопасному извлечению зуба.

- Ручки: Ручки щипцов обычно имеют специальное покрытие или текстуру, которая обеспечивает устойчивое сцепление и комфортное использование врачом. Это позволяет стоматологу работать с максимальной точностью и минимальной усталостью.
- Угол и форма челюстей: Щипцы для удаления нижних зубов могут иметь различные углы и формы челюстей, чтобы обеспечить оптимальный доступ к зубу и удобство во время процедуры. Правильный угол и форма челюстей способствуют эффективному и безопасному удалению зуба.

Кроме основных характеристик, стоматологические щипцы для удаления нижних зубов также могут иметь следующие особенности:

Стоматологические щипцы для удаления нижних зубов разработаны с учетом специфических потребностей и требований стоматологических процедур. Они обеспечивают точность, контроль и удобство во время удаления нижних зубов, что способствует успешному завершению процедуры и обеспечивает комфорт и безопасность для пациента.

- Угол изгиба: Щипцы могут иметь специальный угол изгиба, который позволяет стоматологу достичь оптимального положения для удаления нижних зубов, особенно тех, которые находятся в труднодоступных местах.
- Различные типы челюстей: Щипцы могут иметь различные типы челюстей, такие как прямые, изогнутые или зубчатые. Это позволяет выбрать наиболее подходящий вариант для конкретной процедуры и условий.
- Механизмы фиксации: Некоторые стоматологические щипцы могут иметь механизмы фиксации, которые позволяют надежно удерживать зуб во время удаления и предотвращают его случайное смещение.
- Дополнительные функции: Некоторые модели щипцов могут иметь дополнительные функции, такие как встроенные каналы для подачи аспирации или возможность использования для удаления корней зубов.

Щипцы №22 для удаления нижних моляров (36,37,46,47) английская форма, губки нескользящие, облегченные

Арт. HSA 573-22



Щипцы №22 для удаления нижних моляров (36,37,46,47) английская форма, губки нескользящие, облегченные(Karl Hammacher GmbH (Германия))

Описание

Щипцы №22 для удаления нижних моляров (36,37,46,47) английская форма, губки нескользящие, облегченные.

Стоматологические щипцы для удаления нижних зубов - это специальные инструменты, используемые стоматологами для извлечения нижних зубов из полости рта пациента. Они предназначены для надежного захвата и удаления зубов с минимальным повреждением окружающих тканей.

Основные характеристики стоматологических щипцов для удаления нижних зубов:

- **Размеры и форма:** Щипцы имеют компактные размеры и эргономичную форму, что обеспечивает удобство использования и точность во время процедуры удаления зубов. Они могут иметь различные длины и диаметры, чтобы соответствовать различным типам зубов.
- **Материал:** Щипцы изготавливаются из высококачественной нержавеющей стали, что обеспечивает прочность, долговечность и стерильность инструмента.
- **Захват:** Щипцы обладают специальными зубчиками или рифлениями на челюстях, которые обеспечивают надежный захват зуба и предотвращают его скольжение во время удаления. Это способствует эффективному и безопасному извлечению зуба.

- Ручки: Ручки щипцов обычно имеют специальное покрытие или текстуру, которая обеспечивает устойчивое сцепление и комфортное использование врачом. Это позволяет стоматологу работать с максимальной точностью и минимальной усталостью.
- Угол и форма челюстей: Щипцы для удаления нижних зубов могут иметь различные углы и формы челюстей, чтобы обеспечить оптимальный доступ к зубу и удобство во время процедуры. Правильный угол и форма челюстей способствуют эффективному и безопасному удалению зуба.

Кроме основных характеристик, стоматологические щипцы для удаления нижних зубов также могут иметь следующие особенности:

Стоматологические щипцы для удаления нижних зубов разработаны с учетом специфических потребностей и требований стоматологических процедур. Они обеспечивают точность, контроль и удобство во время удаления нижних зубов, что способствует успешному завершению процедуры и обеспечивает комфорт и безопасность для пациента.

- Угол изгиба: Щипцы могут иметь специальный угол изгиба, который позволяет стоматологу достичь оптимального положения для удаления нижних зубов, особенно тех, которые находятся в труднодоступных местах.
- Различные типы челюстей: Щипцы могут иметь различные типы челюстей, такие как прямые, изогнутые или зубчатые. Это позволяет выбрать наиболее подходящий вариант для конкретной процедуры и условий.
- Механизмы фиксации: Некоторые стоматологические щипцы могут иметь механизмы фиксации, которые позволяют надежно удерживать зуб во время удаления и предотвращают его случайное смещение.
- Дополнительные функции: Некоторые модели щипцов могут иметь дополнительные функции, такие как встроенные каналы для подачи аспирации или возможность использования для удаления корней зубов.

Щипцы № 2 для удаления верхних резцов (11,12.13,21,22.23) английская форма, губки нескользящие

Арт. HSA 101-02



Щипцы № 2 для удаления верхних резцов (11,12.13,21,22.23) английская форма, губки нескользящие(Karl Hammacher GmbH (Германия))

Описание

Щипцы № 2 для удаления верхних резцов (11,12.13,21,22.23) английская форма, губки нескользящие.

Стоматологические щипцы для удаления верхних зубов - это специальные инструменты, используемые стоматологами для извлечения верхних зубов из полости рта пациента. Они предназначены для надежного захвата и удаления зубов с минимальным повреждением окружающих тканей.

Основные характеристики стоматологических щипцов для удаления верхних зубов:

- **Размеры и форма:** Щипцы имеют компактные размеры и эргономичную форму, что обеспечивает удобство использования и точность во время процедуры удаления зубов. Они могут иметь различные длины и диаметры, чтобы соответствовать различным типам зубов.
- **Материал:** Щипцы изготавливаются из высококачественной нержавеющей стали, что обеспечивает прочность, долговечность и стерильность инструмента.
- **Захват:** Щипцы обладают специальными зубчиками или рифлениями на челюстях, которые обеспечивают надежный захват зуба и предотвращают его скольжение во время удаления. Это способствует эффективному и безопасному извлечению зуба.

- Ручки: Ручки щипцов обычно имеют специальное покрытие или текстуру, которая обеспечивает устойчивое сцепление и комфортное использование врачом. Это позволяет стоматологу работать с максимальной точностью и минимальной усталостью.
- Угол и форма челюстей: Щипцы для удаления верхних зубов могут иметь различные углы и формы челюстей, чтобы обеспечить оптимальный доступ к зубу и удобство во время процедуры. Правильный угол и форма челюстей способствуют эффективному и безопасному удалению зуба.

Стоматологические щипцы для удаления верхних зубов являются важным инструментом в стоматологической практике. Они обеспечивают надежный захват и удаление зубов с минимальным повреждением окружающих тканей, что способствует успешному завершению процедуры и обеспечивает комфорт и безопасность для пациента.

Щипцы №73 для удаления нижних моляров (36,37,46,47) английская форма, губки нескользящие

Арт. HSA 116-73



Щипцы №73 для удаления нижних моляров (36,37,46,47) английская форма, губки нескользящие(Karl Hammacher GmbH (Германия))

Описание

Щипцы №73 для удаления нижних моляров (36,37,46,47) английская форма, губки нескользящие.

Стоматологические щипцы для удаления нижних зубов - это специальные инструменты, используемые стоматологами для извлечения нижних зубов из полости рта пациента. Они предназначены для надежного захвата и удаления зубов с минимальным повреждением окружающих тканей.

Основные характеристики стоматологических щипцов для удаления нижних зубов:

- **Размеры и форма:** Щипцы имеют компактные размеры и эргономичную форму, что обеспечивает удобство использования и точность во время процедуры удаления зубов. Они могут иметь различные длины и диаметры, чтобы соответствовать различным типам зубов.
- **Материал:** Щипцы изготавливаются из высококачественной нержавеющей стали, что обеспечивает прочность, долговечность и стерильность инструмента.
- **Захват:** Щипцы обладают специальными зубчиками или рифлениями на челюстях, которые обеспечивают надежный захват зуба и предотвращают его скольжение во время удаления. Это способствует эффективному и безопасному извлечению зуба.

- Ручки: Ручки щипцов обычно имеют специальное покрытие или текстуру, которая обеспечивает устойчивое сцепление и комфортное использование врачом. Это позволяет стоматологу работать с максимальной точностью и минимальной усталостью.
- Угол и форма челюстей: Щипцы для удаления нижних зубов могут иметь различные углы и формы челюстей, чтобы обеспечить оптимальный доступ к зубу и удобство во время процедуры. Правильный угол и форма челюстей способствуют эффективному и безопасному удалению зуба.

Кроме основных характеристик, стоматологические щипцы для удаления нижних зубов также могут иметь следующие особенности:

Стоматологические щипцы для удаления нижних зубов разработаны с учетом специфических потребностей и требований стоматологических процедур. Они обеспечивают точность, контроль и удобство во время удаления нижних зубов, что способствует успешному завершению процедуры и обеспечивает комфорт и безопасность для пациента.

- Угол изгиба: Щипцы могут иметь специальный угол изгиба, который позволяет стоматологу достичь оптимального положения для удаления нижних зубов, особенно тех, которые находятся в труднодоступных местах.
- Различные типы челюстей: Щипцы могут иметь различные типы челюстей, такие как прямые, изогнутые или зубчатые. Это позволяет выбрать наиболее подходящий вариант для конкретной процедуры и условий.
- Механизмы фиксации: Некоторые стоматологические щипцы могут иметь механизмы фиксации, которые позволяют надежно удерживать зуб во время удаления и предотвращают его случайное смещение.
- Дополнительные функции: Некоторые модели щипцов могут иметь дополнительные функции, такие как встроенные каналы для подачи аспирации или возможность использования для удаления корней зубов.

Щипцы детские № 2 для удаления верхних моляров (54,55,64,65)

Арт. HSA 341-02



Щипцы детские № 2 для удаления верхних моляров (54,55,64,65)(Karl Hammacher GmbH (Германия))

Описание

Щипцы детские № 2 для удаления верхних моляров (54,55,64,65).

Стоматологические щипцы детские для удаления зубов - это специальные инструменты, разработанные для использования в стоматологии при удалении зубов у детей. Они предназначены для надежного захвата и удаления молочных или постоянных зубов у детей с минимальным дискомфортом.

Основные характеристики стоматологических щипцов детских для удаления зубов:

- **Размеры и форма:** Щипцы детские имеют меньшие размеры и эргономичную форму, специально адаптированные для использования у детей. Это обеспечивает удобство использования и точность во время процедуры удаления зубов, учитывая анатомические особенности детской полости рта.
- **Материал:** Они изготавливаются из высококачественной нержавеющей стали или безопасной пластмассы, что обеспечивает прочность, долговечность и стерильность инструмента. Материалы подобраны так, чтобы исключить риск аллергических реакций и обеспечить безопасность при контакте с тканями полости рта детей.
- **Захват:** Щипцы детские обладают специальными зубчиками или рифлениями на челюстях, которые обеспечивают надежный захват зуба и предотвращают его скольжение во время удаления. Это особенно важно для эффективного и безопасного удаления молочных зубов, которые могут быть более хрупкими.

- Ручки: Ручки щипцов детских обычно имеют специальное покрытие или текстуру, которая обеспечивает устойчивое сцепление и комфортное использование врачом. Эргономичный дизайн ручек помогает стоматологу удерживать инструмент уверенно и точно, снижая усталость при работе.
- Дизайн: Щипцы детские могут иметь дружелюбный и привлекательный дизайн, который помогает создать положительную атмосферу и уменьшить тревогу у детей во время процедуры удаления зубов. Яркие цвета и формы могут сделать инструмент менее пугающим для маленьких пациентов.

Стоматологические щипцы детские для удаления зубов разработаны с учетом особенностей детской стоматологии. Они обеспечивают надежный захват и удаление зубов у детей с минимальным дискомфортом, способствуя успешному завершению процедуры и создавая комфортную и безопасную среду для детей в стоматологической практике.

Щипцы №29 для удаления корней верхних зубов (12,22) английская форма, губки нескользящие, облегченные

Арт. HSA 555-29



Щипцы №29 для удаления корней верхних зубов (12,22) английская форма, губки нескользящие, облегченные(Karl Hammacher GmbH (Германия))

Описание

Щипцы №29 для удаления корней верхних зубов (12,22) английская форма, губки нескользящие, облегченные.

Стоматологические щипцы для удаления верхних зубов - это специальные инструменты, используемые стоматологами для извлечения верхних зубов из полости рта пациента. Они предназначены для надежного захвата и удаления зубов с минимальным повреждением окружающих тканей.

Основные характеристики стоматологических щипцов для удаления верхних зубов:

- **Размеры и форма:** Щипцы имеют компактные размеры и эргономичную форму, что обеспечивает удобство использования и точность во время процедуры удаления зубов. Они могут иметь различные длины и диаметры, чтобы соответствовать различным типам зубов.
- **Материал:** Щипцы изготавливаются из высококачественной нержавеющей стали, что обеспечивает прочность, долговечность и стерильность инструмента.
- **Захват:** Щипцы обладают специальными зубчиками или рифлениями на челюстях, которые обеспечивают надежный захват зуба и предотвращают его скольжение во время удаления. Это способствует эффективному и безопасному извлечению зуба.

- Ручки: Ручки щипцов обычно имеют специальное покрытие или текстуру, которая обеспечивает устойчивое сцепление и комфортное использование врачом. Это позволяет стоматологу работать с максимальной точностью и минимальной усталостью.
- Угол и форма челюстей: Щипцы для удаления верхних зубов могут иметь различные углы и формы челюстей, чтобы обеспечить оптимальный доступ к зубу и удобство во время процедуры. Правильный угол и форма челюстей способствуют эффективному и безопасному удалению зуба.

Стоматологические щипцы для удаления верхних зубов являются важным инструментом в стоматологической практике. Они обеспечивают надежный захват и удаление зубов с минимальным повреждением окружающих тканей, что способствует успешному завершению процедуры и обеспечивает комфорт и безопасность для пациента.

Щипцы №90 для удаления левых верхних моляров (16.17,18) английская форма, губки с продольными насечками

Арт. HSA 027-90



Щипцы №90 для удаления левых верхних моляров (16.17,18) английская форма, губки с продольными насечками(Karl Hammacher GmbH (Германия))

Описание

Щипцы №90 для удаления левых верхних моляров (16.17,18) английская форма, губки с продольными насечками.

Стоматологические щипцы для удаления верхних зубов - это специальные инструменты, используемые стоматологами для извлечения верхних зубов из полости рта пациента. Они предназначены для надежного захвата и удаления зубов с минимальным повреждением окружающих тканей.

Основные характеристики стоматологических щипцов для удаления верхних зубов:

- **Размеры и форма:** Щипцы имеют компактные размеры и эргономичную форму, что обеспечивает удобство использования и точность во время процедуры удаления зубов. Они могут иметь различные длины и диаметры, чтобы соответствовать различным типам зубов.
- **Материал:** Щипцы изготавливаются из высококачественной нержавеющей стали, что обеспечивает прочность, долговечность и стерильность инструмента.
- **Захват:** Щипцы обладают специальными зубчиками или рифлениями на челюстях, которые обеспечивают надежный захват зуба и предотвращают его скольжение во время удаления. Это способствует эффективному и безопасному извлечению зуба.

- Ручки: Ручки щипцов обычно имеют специальное покрытие или текстуру, которая обеспечивает устойчивое сцепление и комфортное использование врачом. Это позволяет стоматологу работать с максимальной точностью и минимальной усталостью.
- Угол и форма челюстей: Щипцы для удаления верхних зубов могут иметь различные углы и формы челюстей, чтобы обеспечить оптимальный доступ к зубу и удобство во время процедуры. Правильный угол и форма челюстей способствуют эффективному и безопасному удалению зуба.

Стоматологические щипцы для удаления верхних зубов являются важным инструментом в стоматологической практике. Они обеспечивают надежный захват и удаление зубов с минимальным повреждением окружающих тканей, что способствует успешному завершению процедуры и обеспечивает комфорт и безопасность для пациента.

Щипцы детские № 5 для удаления нижних резцов (71,72,73,81,82,83)

Арт. HSA 344-05



Щипцы детские № 5 для удаления нижних резцов (71,72,73,81,82,83)(Karl Hammacher GmbH (Германия))

Описание

Щипцы детские № 5 для удаления нижних резцов (71,72,73,81,82,83).

Стоматологические щипцы детские для удаления зубов - это специальные инструменты, разработанные для использования в стоматологии при удалении зубов у детей. Они предназначены для надежного захвата и удаления молочных или постоянных зубов у детей с минимальным дискомфортом.

Основные характеристики стоматологических щипцов детских для удаления зубов:

- **Размеры и форма:** Щипцы детские имеют меньшие размеры и эргономичную форму, специально адаптированные для использования у детей. Это обеспечивает удобство использования и точность во время процедуры удаления зубов, учитывая анатомические особенности детской полости рта.
- **Материал:** Они изготавливаются из высококачественной нержавеющей стали или безопасной пластмассы, что обеспечивает прочность, долговечность и стерильность инструмента. Материалы подобраны так, чтобы исключить риск аллергических реакций и обеспечить безопасность при контакте с тканями полости рта детей.
- **Захват:** Щипцы детские обладают специальными зубчиками или рифлениями на челюстях, которые обеспечивают надежный захват зуба и предотвращают его скольжение во время удаления. Это особенно важно для эффективного и безопасного удаления молочных зубов, которые могут быть более хрупкими.

- Ручки: Ручки щипцов детских обычно имеют специальное покрытие или текстуру, которая обеспечивает устойчивое сцепление и комфортное использование врачом. Эргономичный дизайн ручек помогает стоматологу удерживать инструмент уверенно и точно, снижая усталость при работе.
- Дизайн: Щипцы детские могут иметь дружелюбный и привлекательный дизайн, который помогает создать положительную атмосферу и уменьшить тревогу у детей во время процедуры удаления зубов. Яркие цвета и формы могут сделать инструмент менее пугающим для маленьких пациентов.

Стоматологические щипцы детские для удаления зубов разработаны с учетом особенностей детской стоматологии. Они обеспечивают надежный захват и удаление зубов у детей с минимальным дискомфортом, способствуя успешному завершению процедуры и создавая комфортную и безопасную среду для детей в стоматологической практике.

Щипцы №89 для удаления правых верхних моляров (26,27,28) английская форма, губки с продольными насечками

Арт. HSA 026-89



Щипцы №89 для удаления правых верхних моляров (26,27,28) английская форма, губки с продольными насечками(Karl Hammacher GmbH (Германия))

Описание

Щипцы №89 для удаления правых верхних моляров (26,27,28) английская форма, губки с продольными насечками.

Стоматологические щипцы для удаления верхних зубов - это специальные инструменты, используемые стоматологами для извлечения верхних зубов из полости рта пациента. Они предназначены для надежного захвата и удаления зубов с минимальным повреждением окружающих тканей.

Основные характеристики стоматологических щипцов для удаления верхних зубов:

- **Размеры и форма:** Щипцы имеют компактные размеры и эргономичную форму, что обеспечивает удобство использования и точность во время процедуры удаления зубов. Они могут иметь различные длины и диаметры, чтобы соответствовать различным типам зубов.
- **Материал:** Щипцы изготавливаются из высококачественной нержавеющей стали, что обеспечивает прочность, долговечность и стерильность инструмента.
- **Захват:** Щипцы обладают специальными зубчиками или рифлениями на челюстях, которые обеспечивают надежный захват зуба и предотвращают его скольжение во время удаления. Это способствует эффективному и безопасному извлечению зуба.

- Ручки: Ручки щипцов обычно имеют специальное покрытие или текстуру, которая обеспечивает устойчивое сцепление и комфортное использование врачом. Это позволяет стоматологу работать с максимальной точностью и минимальной усталостью.
- Угол и форма челюстей: Щипцы для удаления верхних зубов могут иметь различные углы и формы челюстей, чтобы обеспечить оптимальный доступ к зубу и удобство во время процедуры. Правильный угол и форма челюстей способствуют эффективному и безопасному удалению зуба.

Стоматологические щипцы для удаления верхних зубов являются важным инструментом в стоматологической практике. Они обеспечивают надежный захват и удаление зубов с минимальным повреждением окружающих тканей, что способствует успешному завершению процедуры и обеспечивает комфорт и безопасность для пациента.

Щипцы №86А для удаления нижних моляров (36,37,46,47) английская форма, губки клювовидные

Арт. HSA 073-86



Щипцы №86А для удаления нижних моляров (36,37,46,47) английская форма, губки клювовидные(Karl Hammacher GmbH (Германия))

Описание

Щипцы №86А для удаления нижних моляров (36,37,46,47) английская форма, губки клювовидные.

Стоматологические щипцы для удаления нижних зубов - это специальные инструменты, используемые стоматологами для извлечения нижних зубов из полости рта пациента. Они предназначены для надежного захвата и удаления зубов с минимальным повреждением окружающих тканей.

Основные характеристики стоматологических щипцов для удаления нижних зубов:

- **Размеры и форма:** Щипцы имеют компактные размеры и эргономичную форму, что обеспечивает удобство использования и точность во время процедуры удаления зубов. Они могут иметь различные длины и диаметры, чтобы соответствовать различным типам зубов.
- **Материал:** Щипцы изготавливаются из высококачественной нержавеющей стали, что обеспечивает прочность, долговечность и стерильность инструмента.
- **Захват:** Щипцы обладают специальными зубчиками или рифлениями на челюстях, которые обеспечивают надежный захват зуба и предотвращают его скольжение во время удаления. Это способствует эффективному и безопасному извлечению зуба.

- Ручки: Ручки щипцов обычно имеют специальное покрытие или текстуру, которая обеспечивает устойчивое сцепление и комфортное использование врачом. Это позволяет стоматологу работать с максимальной точностью и минимальной усталостью.
- Угол и форма челюстей: Щипцы для удаления нижних зубов могут иметь различные углы и формы челюстей, чтобы обеспечить оптимальный доступ к зубу и удобство во время процедуры. Правильный угол и форма челюстей способствуют эффективному и безопасному удалению зуба.

Кроме основных характеристик, стоматологические щипцы для удаления нижних зубов также могут иметь следующие особенности:

Стоматологические щипцы для удаления нижних зубов разработаны с учетом специфических потребностей и требований стоматологических процедур. Они обеспечивают точность, контроль и удобство во время удаления нижних зубов, что способствует успешному завершению процедуры и обеспечивает комфорт и безопасность для пациента.

- Угол изгиба: Щипцы могут иметь специальный угол изгиба, который позволяет стоматологу достичь оптимального положения для удаления нижних зубов, особенно тех, которые находятся в труднодоступных местах.
- Различные типы челюстей: Щипцы могут иметь различные типы челюстей, такие как прямые, изогнутые или зубчатые. Это позволяет выбрать наиболее подходящий вариант для конкретной процедуры и условий.
- Механизмы фиксации: Некоторые стоматологические щипцы могут иметь механизмы фиксации, которые позволяют надежно удерживать зуб во время удаления и предотвращают его случайное смещение.
- Дополнительные функции: Некоторые модели щипцов могут иметь дополнительные функции, такие как встроенные каналы для подачи аспирации или возможность использования для удаления корней зубов.

Щипцы детские № 3 для удаления верхних моляров (54,55,64,65)

Арт. HSA 352-03



Щипцы детские № 3 для удаления верхних моляров (54,55,64,65)(Karl Hammacher GmbH (Германия))

Описание

Щипцы детские № 3 для удаления верхних моляров (54,55,64,65).

Стоматологические щипцы детские для удаления зубов - это специальные инструменты, разработанные для использования в стоматологии при удалении зубов у детей. Они предназначены для надежного захвата и удаления молочных или постоянных зубов у детей с минимальным дискомфортом.

Основные характеристики стоматологических щипцов детских для удаления зубов:

- **Размеры и форма:** Щипцы детские имеют меньшие размеры и эргономичную форму, специально адаптированные для использования у детей. Это обеспечивает удобство использования и точность во время процедуры удаления зубов, учитывая анатомические особенности детской полости рта.
- **Материал:** Они изготавливаются из высококачественной нержавеющей стали или безопасной пластмассы, что обеспечивает прочность, долговечность и стерильность инструмента. Материалы подобраны так, чтобы исключить риск аллергических реакций и обеспечить безопасность при контакте с тканями полости рта детей.
- **Захват:** Щипцы детские обладают специальными зубчиками или рифлениями на челюстях, которые обеспечивают надежный захват зуба и предотвращают его скольжение во время удаления. Это особенно важно для эффективного и безопасного удаления молочных зубов, которые могут быть более хрупкими.

- Ручки: Ручки щипцов детских обычно имеют специальное покрытие или текстуру, которая обеспечивает устойчивое сцепление и комфортное использование врачом. Эргономичный дизайн ручек помогает стоматологу удерживать инструмент уверенно и точно, снижая усталость при работе.
- Дизайн: Щипцы детские могут иметь дружелюбный и привлекательный дизайн, который помогает создать положительную атмосферу и уменьшить тревогу у детей во время процедуры удаления зубов. Яркие цвета и формы могут сделать инструмент менее пугающим для маленьких пациентов.

Стоматологические щипцы детские для удаления зубов разработаны с учетом особенностей детской стоматологии. Они обеспечивают надежный захват и удаление зубов у детей с минимальным дискомфортом, способствуя успешному завершению процедуры и создавая комфортную и безопасную среду для детей в стоматологической практике.

Щипцы №51А для удаления корней верхних зубов (11-18.21-28) английская форма, губки нескользящие, облегченные

Арт. HSA 558-51



Щипцы №51А для удаления корней верхних зубов (11-18.21-28) английская форма, губки нескользящие, облегченные(Karl Hammacher GmbH (Германия))

Описание

Щипцы №51А для удаления корней верхних зубов (11-18.21-28) английская форма, губки нескользящие, облегченные.

Стоматологические щипцы для удаления верхних зубов - это специальные инструменты, используемые стоматологами для извлечения верхних зубов из полости рта пациента. Они предназначены для надежного захвата и удаления зубов с минимальным повреждением окружающих тканей.

Основные характеристики стоматологических щипцов для удаления верхних зубов:

- **Размеры и форма:** Щипцы имеют компактные размеры и эргономичную форму, что обеспечивает удобство использования и точность во время процедуры удаления зубов. Они могут иметь различные длины и диаметры, чтобы соответствовать различным типам зубов.
- **Материал:** Щипцы изготавливаются из высококачественной нержавеющей стали, что обеспечивает прочность, долговечность и стерильность инструмента.
- **Захват:** Щипцы обладают специальными зубчиками или рифлениями на челюстях, которые обеспечивают надежный захват зуба и предотвращают его скольжение во время удаления. Это способствует эффективному и безопасному извлечению зуба.

- Ручки: Ручки щипцов обычно имеют специальное покрытие или текстуру, которая обеспечивает устойчивое сцепление и комфортное использование врачом. Это позволяет стоматологу работать с максимальной точностью и минимальной усталостью.
- Угол и форма челюстей: Щипцы для удаления верхних зубов могут иметь различные углы и формы челюстей, чтобы обеспечить оптимальный доступ к зубу и удобство во время процедуры. Правильный угол и форма челюстей способствуют эффективному и безопасному удалению зуба.

Стоматологические щипцы для удаления верхних зубов являются важным инструментом в стоматологической практике. Они обеспечивают надежный захват и удаление зубов с минимальным повреждением окружающих тканей, что способствует успешному завершению процедуры и обеспечивает комфорт и безопасность для пациента.

Щипцы № 1 для удаления верхних резцов и клыков (11,12,13,21,22,23) английская форма, губки с продольными насечками

Арт. HSA 001-01



Щипцы № 1 для удаления верхних резцов и клыков (11,12,13,21,22,23) английская форма, губки с продольными насечками(Karl Hammacher GmbH (Германия))

Описание

Щипцы № 1 для удаления верхних резцов и клыков (11,12,13,21,22,23) английская форма, губки с продольными насечками.

Стоматологические щипцы для удаления верхних зубов - это специальные инструменты, используемые стоматологами для извлечения верхних зубов из полости рта пациента. Они предназначены для надежного захвата и удаления зубов с минимальным повреждением окружающих тканей.

Основные характеристики стоматологических щипцов для удаления верхних зубов:

- **Размеры и форма:** Щипцы имеют компактные размеры и эргономичную форму, что обеспечивает удобство использования и точность во время процедуры удаления зубов. Они могут иметь различные длины и диаметры, чтобы соответствовать различным типам зубов.
- **Материал:** Щипцы изготавливаются из высококачественной нержавеющей стали, что обеспечивает прочность, долговечность и стерильность инструмента.
- **Захват:** Щипцы обладают специальными зубчиками или рифлениями на челюстях, которые обеспечивают надежный захват зуба и предотвращают его скольжение во время удаления. Это способствует эффективному и безопасному извлечению зуба.

- Ручки: Ручки щипцов обычно имеют специальное покрытие или текстуру, которая обеспечивает устойчивое сцепление и комфортное использование врачом. Это позволяет стоматологу работать с максимальной точностью и минимальной усталостью.
- Угол и форма челюстей: Щипцы для удаления верхних зубов могут иметь различные углы и формы челюстей, чтобы обеспечить оптимальный доступ к зубу и удобство во время процедуры. Правильный угол и форма челюстей способствуют эффективному и безопасному удалению зуба.

Стоматологические щипцы для удаления верхних зубов являются важным инструментом в стоматологической практике. Они обеспечивают надежный захват и удаление зубов с минимальным повреждением окружающих тканей, что способствует успешному завершению процедуры и обеспечивает комфорт и безопасность для пациента.

Щипцы детские №38 для удаления нижних резцов (71,72,73,81,82,83)

Арт. HSA 333-38



Щипцы детские №38 для удаления нижних резцов (71,72,73,81,82,83)(Karl Hammacher GmbH (Германия))

Описание

Щипцы детские №38 для удаления нижних резцов (71,72,73,81,82,83).

Стоматологические щипцы детские для удаления зубов - это специальные инструменты, разработанные для использования в стоматологии при удалении зубов у детей. Они предназначены для надежного захвата и удаления молочных или постоянных зубов у детей с минимальным дискомфортом.

Основные характеристики стоматологических щипцов детских для удаления зубов:

- **Размеры и форма:** Щипцы детские имеют меньшие размеры и эргономичную форму, специально адаптированные для использования у детей. Это обеспечивает удобство использования и точность во время процедуры удаления зубов, учитывая анатомические особенности детской полости рта.
- **Материал:** Они изготавливаются из высококачественной нержавеющей стали или безопасной пластмассы, что обеспечивает прочность, долговечность и стерильность инструмента. Материалы подобраны так, чтобы исключить риск аллергических реакций и обеспечить безопасность при контакте с тканями полости рта детей.
- **Захват:** Щипцы детские обладают специальными зубчиками или рифлениями на челюстях, которые обеспечивают надежный захват зуба и предотвращают его скольжение во время удаления. Это особенно важно для эффективного и безопасного удаления молочных зубов, которые могут быть более хрупкими.

- Ручки: Ручки щипцов детских обычно имеют специальное покрытие или текстуру, которая обеспечивает устойчивое сцепление и комфортное использование врачом. Эргономичный дизайн ручек помогает стоматологу удерживать инструмент уверенно и точно, снижая усталость при работе.
- Дизайн: Щипцы детские могут иметь дружелюбный и привлекательный дизайн, который помогает создать положительную атмосферу и уменьшить тревогу у детей во время процедуры удаления зубов. Яркие цвета и формы могут сделать инструмент менее пугающим для маленьких пациентов.

Стоматологические щипцы детские для удаления зубов разработаны с учетом особенностей детской стоматологии. Они обеспечивают надежный захват и удаление зубов у детей с минимальным дискомфортом, способствуя успешному завершению процедуры и создавая комфортную и безопасную среду для детей в стоматологической практике.

Щипцы №49 для удаления корней верхних зубов (11,12,21,22) английская форма, губки с продольными насечками

Арт. HSA 014-49



Щипцы №49 для удаления корней верхних зубов (11,12,21,22) английская форма, губки с продольными насечками(Karl Hammacher GmbH (Германия))

Описание

Щипцы №49 для удаления корней верхних зубов (11,12,21,22) английская форма, губки с продольными насечками.

Стоматологические щипцы для удаления верхних зубов - это специальные инструменты, используемые стоматологами для извлечения верхних зубов из полости рта пациента. Они предназначены для надежного захвата и удаления зубов с минимальным повреждением окружающих тканей.

Основные характеристики стоматологических щипцов для удаления верхних зубов:

- **Размеры и форма:** Щипцы имеют компактные размеры и эргономичную форму, что обеспечивает удобство использования и точность во время процедуры удаления зубов. Они могут иметь различные длины и диаметры, чтобы соответствовать различным типам зубов.
- **Материал:** Щипцы изготавливаются из высококачественной нержавеющей стали, что обеспечивает прочность, долговечность и стерильность инструмента.
- **Захват:** Щипцы обладают специальными зубчиками или рифлениями на челюстях, которые обеспечивают надежный захват зуба и предотвращают его скольжение во время удаления. Это способствует эффективному и безопасному извлечению зуба.

- Ручки: Ручки щипцов обычно имеют специальное покрытие или текстуру, которая обеспечивает устойчивое сцепление и комфортное использование врачом. Это позволяет стоматологу работать с максимальной точностью и минимальной усталостью.
- Угол и форма челюстей: Щипцы для удаления верхних зубов могут иметь различные углы и формы челюстей, чтобы обеспечить оптимальный доступ к зубу и удобство во время процедуры. Правильный угол и форма челюстей способствуют эффективному и безопасному удалению зуба.

Стоматологические щипцы для удаления верхних зубов являются важным инструментом в стоматологической практике. Они обеспечивают надежный захват и удаление зубов с минимальным повреждением окружающих тканей, что способствует успешному завершению процедуры и обеспечивает комфорт и безопасность для пациента.

Щипцы детские №33S для удаления корней нижних зубов (71,72,73,74,75,81,82,83,84,85)

Арт. HSA 332-33



Щипцы детские №33S для удаления корней нижних зубов (71,72,73,74,75,81,82,83,84,85)(Karl
Hammacher GmbH (Германия))

Щипцы детские №39 для удаления верхних моляров (54,55,64,65)

Арт. HSA 323-39



Щипцы детские №39 для удаления верхних моляров (54,55,64,65)(Karl Hammacher GmbH (Германия))

Описание

Щипцы детские №39 для удаления верхних моляров (54,55,64,65).

Стоматологические щипцы детские для удаления зубов - это специальные инструменты, разработанные для использования в стоматологии при удалении зубов у детей. Они предназначены для надежного захвата и удаления молочных или постоянных зубов у детей с минимальным дискомфортом.

Основные характеристики стоматологических щипцов детских для удаления зубов:

- **Размеры и форма:** Щипцы детские имеют меньшие размеры и эргономичную форму, специально адаптированные для использования у детей. Это обеспечивает удобство использования и точность во время процедуры удаления зубов, учитывая анатомические особенности детской полости рта.
- **Материал:** Они изготавливаются из высококачественной нержавеющей стали или безопасной пластмассы, что обеспечивает прочность, долговечность и стерильность инструмента. Материалы подобраны так, чтобы исключить риск аллергических реакций и обеспечить безопасность при контакте с тканями полости рта детей.
- **Захват:** Щипцы детские обладают специальными зубчиками или рифлениями на челюстях, которые обеспечивают надежный захват зуба и предотвращают его скольжение во время удаления. Это особенно важно для эффективного и безопасного удаления молочных зубов, которые могут быть более хрупкими.

- Ручки: Ручки щипцов детских обычно имеют специальное покрытие или текстуру, которая обеспечивает устойчивое сцепление и комфортное использование врачом. Эргономичный дизайн ручек помогает стоматологу удерживать инструмент уверенно и точно, снижая усталость при работе.
- Дизайн: Щипцы детские могут иметь дружелюбный и привлекательный дизайн, который помогает создать положительную атмосферу и уменьшить тревогу у детей во время процедуры удаления зубов. Яркие цвета и формы могут сделать инструмент менее пугающим для маленьких пациентов.

Стоматологические щипцы детские для удаления зубов разработаны с учетом особенностей детской стоматологии. Они обеспечивают надежный захват и удаление зубов у детей с минимальным дискомфортом, способствуя успешному завершению процедуры и создавая комфортную и безопасную среду для детей в стоматологической практике.

Щипцы детские № 3 для удаления верхних моляров (54,55,64,65)

Арт. HSA 342-03



Щипцы детские № 3 для удаления верхних моляров (54,55,64,65)(Karl Hammacher GmbH (Германия))

Описание

Щипцы детские № 3 для удаления верхних моляров (54,55,64,65).

Стоматологические щипцы детские для удаления зубов - это специальные инструменты, разработанные для использования в стоматологии при удалении зубов у детей. Они предназначены для надежного захвата и удаления молочных или постоянных зубов у детей с минимальным дискомфортом.

Основные характеристики стоматологических щипцов детских для удаления зубов:

- **Размеры и форма:** Щипцы детские имеют меньшие размеры и эргономичную форму, специально адаптированные для использования у детей. Это обеспечивает удобство использования и точность во время процедуры удаления зубов, учитывая анатомические особенности детской полости рта.
- **Материал:** Они изготавливаются из высококачественной нержавеющей стали или безопасной пластмассы, что обеспечивает прочность, долговечность и стерильность инструмента. Материалы подобраны так, чтобы исключить риск аллергических реакций и обеспечить безопасность при контакте с тканями полости рта детей.
- **Захват:** Щипцы детские обладают специальными зубчиками или рифлениями на челюстях, которые обеспечивают надежный захват зуба и предотвращают его скольжение во время удаления. Это особенно важно для эффективного и безопасного удаления молочных зубов, которые могут быть более хрупкими.

- Ручки: Ручки щипцов детских обычно имеют специальное покрытие или текстуру, которая обеспечивает устойчивое сцепление и комфортное использование врачом. Эргономичный дизайн ручек помогает стоматологу удерживать инструмент уверенно и точно, снижая усталость при работе.
- Дизайн: Щипцы детские могут иметь дружелюбный и привлекательный дизайн, который помогает создать положительную атмосферу и уменьшить тревогу у детей во время процедуры удаления зубов. Яркие цвета и формы могут сделать инструмент менее пугающим для маленьких пациентов.

Стоматологические щипцы детские для удаления зубов разработаны с учетом особенностей детской стоматологии. Они обеспечивают надежный захват и удаление зубов у детей с минимальным дискомфортом, способствуя успешному завершению процедуры и создавая комфортную и безопасную среду для детей в стоматологической практике.

Щипцы детские №30S для удаления корней верхних зубов (51,52,61,62)

Арт. HSA 321-30



Щипцы детские №30S для удаления корней верхних зубов (51,52,61,62)(Karl Hammacher GmbH (Германия))

Описание

Щипцы детские №30S для удаления корней верхних зубов (51,52,61,62).

Стоматологические щипцы детские для удаления зубов - это специальные инструменты, разработанные для использования в стоматологии при удалении зубов у детей. Они предназначены для надежного захвата и удаления молочных или постоянных зубов у детей с минимальным дискомфортом.

Основные характеристики стоматологических щипцов детских для удаления зубов:


- **Размеры и форма:** Щипцы детские имеют меньшие размеры и эргономичную форму, специально адаптированные для использования у детей. Это обеспечивает удобство использования и точность во время процедуры удаления зубов, учитывая анатомические особенности детской полости рта.
- **Материал:** Они изготавливаются из высококачественной нержавеющей стали или безопасной пластмассы, что обеспечивает прочность, долговечность и стерильность инструмента. Материалы подобраны так, чтобы исключить риск аллергических реакций и обеспечить безопасность при контакте с тканями полости рта детей.
- **Захват:** Щипцы детские обладают специальными зубчиками или рифлениями на челюстях, которые обеспечивают надежный захват зуба и предотвращают его скольжение во время удаления. Это особенно важно для эффективного и безопасного удаления молочных зубов, которые могут быть более хрупкими.

- Ручки: Ручки щипцов детских обычно имеют специальное покрытие или текстуру, которая обеспечивает устойчивое сцепление и комфортное использование врачом. Эргономичный дизайн ручек помогает стоматологу удерживать инструмент уверенно и точно, снижая усталость при работе.
- Дизайн: Щипцы детские могут иметь дружелюбный и привлекательный дизайн, который помогает создать положительную атмосферу и уменьшить тревогу у детей во время процедуры удаления зубов. Яркие цвета и формы могут сделать инструмент менее пугающим для маленьких пациентов.

Стоматологические щипцы детские для удаления зубов разработаны с учетом особенностей детской стоматологии. Они обеспечивают надежный захват и удаление зубов у детей с минимальным дискомфортом, способствуя успешному завершению процедуры и создавая комфортную и безопасную среду для детей в стоматологической практике.

Подставка для щипцов "Hünebeck" длина 155 мм х высота 120 мм, 6 1/8 х 4 3/4

Арт. HSL 958-02



Подставка для щипцов "Hünebeck" длина 155 мм х высота 120 мм, 6 1/8 х 4 3/4 (Karl Hammacher GmbH (Германия))

Щипцы детские №39R для удаления верхних правых моляров (54,55)

Арт. HSA 325-39



Щипцы детские №39R для удаления верхних правых моляров (54,55)(Karl Hammacher GmbH (Германия))

Описание

Щипцы детские №39R для удаления верхних правых моляров (54,55).

Стоматологические щипцы детские для удаления зубов - это специальные инструменты, разработанные для использования в стоматологии при удалении зубов у детей. Они предназначены для надежного захвата и удаления молочных или постоянных зубов у детей с минимальным дискомфортом.

Основные характеристики стоматологических щипцов детских для удаления зубов:


- **Размеры и форма:** Щипцы детские имеют меньшие размеры и эргономичную форму, специально адаптированные для использования у детей. Это обеспечивает удобство использования и точность во время процедуры удаления зубов, учитывая анатомические особенности детской полости рта.
- **Материал:** Они изготавливаются из высококачественной нержавеющей стали или безопасной пластмассы, что обеспечивает прочность, долговечность и стерильность инструмента. Материалы подобраны так, чтобы исключить риск аллергических реакций и обеспечить безопасность при контакте с тканями полости рта детей.
- **Захват:** Щипцы детские обладают специальными зубчиками или рифлениями на челюстях, которые обеспечивают надежный захват зуба и предотвращают его скольжение во время удаления. Это особенно важно для эффективного и безопасного удаления молочных зубов, которые могут быть более хрупкими.

- Ручки: Ручки щипцов детских обычно имеют специальное покрытие или текстуру, которая обеспечивает устойчивое сцепление и комфортное использование врачом. Эргономичный дизайн ручек помогает стоматологу удерживать инструмент уверенно и точно, снижая усталость при работе.
- Дизайн: Щипцы детские могут иметь дружелюбный и привлекательный дизайн, который помогает создать положительную атмосферу и уменьшить тревогу у детей во время процедуры удаления зубов. Яркие цвета и формы могут сделать инструмент менее пугающим для маленьких пациентов.

Стоматологические щипцы детские для удаления зубов разработаны с учетом особенностей детской стоматологии. Они обеспечивают надежный захват и удаление зубов у детей с минимальным дискомфортом, способствуя успешному завершению процедуры и создавая комфортную и безопасную среду для детей в стоматологической практике.

Щипцы детские № 7 для удаления корней нижних зубов (71,72,73,74,75,81,82,83,84,85)

Арт. HSA 356-07



Щипцы детские № 7 для удаления корней нижних зубов (71,72,73,74,75,81,82,83,84,85)(Karl Hammacher GmbH (Германия))

Описание

Щипцы детские № 7 для удаления корней нижних зубов (71,72,73,74,75,81,82,83,84,85).

Стоматологические щипцы детские для удаления зубов - это специальные инструменты, разработанные для использования в стоматологии при удалении зубов у детей. Они предназначены для надежного захвата и удаления молочных или постоянных зубов у детей с минимальным дискомфортом.

Основные характеристики стоматологических щипцов детских для удаления зубов:

- **Размеры и форма:** Щипцы детские имеют меньшие размеры и эргономичную форму, специально адаптированные для использования у детей. Это обеспечивает удобство использования и точность во время процедуры удаления зубов, учитывая анатомические особенности детской полости рта.
- **Материал:** Они изготавливаются из высококачественной нержавеющей стали или безопасной пластмассы, что обеспечивает прочность, долговечность и стерильность инструмента. Материалы подобраны так, чтобы исключить риск аллергических реакций и обеспечить безопасность при контакте с тканями полости рта детей.
- **Захват:** Щипцы детские обладают специальными зубчиками или рифлениями на челюстях, которые обеспечивают надежный захват зуба и предотвращают

его скольжение во время удаления. Это особенно важно для эффективного и безопасного удаления молочных зубов, которые могут быть более хрупкими.

- Ручки: Ручки щипцов детских обычно имеют специальное покрытие или текстуру, которая обеспечивает устойчивое сцепление и комфортное использование врачом. Эргономичный дизайн ручек помогает стоматологу удерживать инструмент уверенно и точно, снижая усталость при работе.
- Дизайн: Щипцы детские могут иметь дружелюбный и привлекательный дизайн, который помогает создать положительную атмосферу и уменьшить тревогу у детей во время процедуры удаления зубов. Яркие цвета и формы могут сделать инструмент менее пугающим для маленьких пациентов.

Стоматологические щипцы детские для удаления зубов разработаны с учетом особенностей детской стоматологии. Они обеспечивают надежный захват и удаление зубов у детей с минимальным дискомфортом, способствуя успешному завершению процедуры и создавая комфортную и безопасную среду для детей в стоматологической практике.

Щипцы детские № 1 для удаления верхних резцов и клыков (51,52,53,61,62,63)

Арт. HSA 340-01



Щипцы детские № 1 для удаления верхних резцов и клыков (51,52,53,61,62,63)(Karl Hammacher GmbH (Германия))

Описание

Щипцы детские № 1 для удаления верхних резцов и клыков (51,52,53,61,62,63).

Стоматологические щипцы детские для удаления зубов - это специальные инструменты, разработанные для использования в стоматологии при удалении зубов у детей. Они предназначены для надежного захвата и удаления молочных или постоянных зубов у детей с минимальным дискомфортом.

Основные характеристики стоматологических щипцов детских для удаления зубов:

- **Размеры и форма:** Щипцы детские имеют меньшие размеры и эргономичную форму, специально адаптированные для использования у детей. Это обеспечивает удобство использования и точность во время процедуры удаления зубов, учитывая анатомические особенности детской полости рта.
- **Материал:** Они изготавливаются из высококачественной нержавеющей стали или безопасной пластмассы, что обеспечивает прочность, долговечность и стерильность инструмента. Материалы подобраны так, чтобы исключить риск аллергических реакций и обеспечить безопасность при контакте с тканями полости рта детей.
- **Захват:** Щипцы детские обладают специальными зубчиками или рифлениями на челюстях, которые обеспечивают надежный захват зуба и предотвращают его скольжение во время удаления. Это особенно важно для эффективного и безопасного удаления молочных зубов, которые могут быть более хрупкими.

- Ручки: Ручки щипцов детских обычно имеют специальное покрытие или текстуру, которая обеспечивает устойчивое сцепление и комфортное использование врачом. Эргономичный дизайн ручек помогает стоматологу удерживать инструмент уверенно и точно, снижая усталость при работе.
- Дизайн: Щипцы детские могут иметь дружелюбный и привлекательный дизайн, который помогает создать положительную атмосферу и уменьшить тревогу у детей во время процедуры удаления зубов. Яркие цвета и формы могут сделать инструмент менее пугающим для маленьких пациентов.

Стоматологические щипцы детские для удаления зубов разработаны с учетом особенностей детской стоматологии. Они обеспечивают надежный захват и удаление зубов у детей с минимальным дискомфортом, способствуя успешному завершению процедуры и создавая комфортную и безопасную среду для детей в стоматологической практике.

Щипцы детские №37 для удаления верхних резцов и клыков (51,52,53,61,62,63)

Арт. HSA 322-37



Щипцы детские №37 для удаления верхних резцов и клыков (51,52,53,61,62,63)(Karl Hammacher GmbH (Германия))

Описание

Щипцы детские №37 для удаления верхних резцов и клыков (51,52,53,61,62,63).

Стоматологические щипцы детские для удаления зубов - это специальные инструменты, разработанные для использования в стоматологии при удалении зубов у детей. Они предназначены для надежного захвата и удаления молочных или постоянных зубов у детей с минимальным дискомфортом.

Основные характеристики стоматологических щипцов детских для удаления зубов:

- **Размеры и форма:** Щипцы детские имеют меньшие размеры и эргономичную форму, специально адаптированные для использования у детей. Это обеспечивает удобство использования и точность во время процедуры удаления зубов, учитывая анатомические особенности детской полости рта.
- **Материал:** Они изготавливаются из высококачественной нержавеющей стали или безопасной пластмассы, что обеспечивает прочность, долговечность и стерильность инструмента. Материалы подобраны так, чтобы исключить риск аллергических реакций и обеспечить безопасность при контакте с тканями полости рта детей.
- **Захват:** Щипцы детские обладают специальными зубчиками или рифлениями на челюстях, которые обеспечивают надежный захват зуба и предотвращают его скольжение во время удаления. Это особенно важно для эффективного и безопасного удаления молочных зубов, которые могут быть более хрупкими.

- Ручки: Ручки щипцов детских обычно имеют специальное покрытие или текстуру, которая обеспечивает устойчивое сцепление и комфортное использование врачом. Эргономичный дизайн ручек помогает стоматологу удерживать инструмент уверенно и точно, снижая усталость при работе.
- Дизайн: Щипцы детские могут иметь дружелюбный и привлекательный дизайн, который помогает создать положительную атмосферу и уменьшить тревогу у детей во время процедуры удаления зубов. Яркие цвета и формы могут сделать инструмент менее пугающим для маленьких пациентов.

Стоматологические щипцы детские для удаления зубов разработаны с учетом особенностей детской стоматологии. Они обеспечивают надежный захват и удаление зубов у детей с минимальным дискомфортом, способствуя успешному завершению процедуры и создавая комфортную и безопасную среду для детей в стоматологической практике.

Щипцы №13 для удаления нижних премоляров (34,35,44,45) английская форма, губки нескользящие

Арт. HSA 111-13



Щипцы №13 для удаления нижних премоляров (34,35,44,45) английская форма, губки нескользящие(Karl Hammacher GmbH (Германия))

Описание

Щипцы №13 для удаления нижних премоляров (34,35,44,45) английская форма, губки нескользящие.

Стоматологические щипцы для удаления нижних зубов - это специальные инструменты, используемые стоматологами для извлечения нижних зубов из полости рта пациента. Они предназначены для надежного захвата и удаления зубов с минимальным повреждением окружающих тканей.

Основные характеристики стоматологических щипцов для удаления нижних зубов:

- **Размеры и форма:** Щипцы имеют компактные размеры и эргономичную форму, что обеспечивает удобство использования и точность во время процедуры удаления зубов. Они могут иметь различные длины и диаметры, чтобы соответствовать различным типам зубов.
- **Материал:** Щипцы изготавливаются из высококачественной нержавеющей стали, что обеспечивает прочность, долговечность и стерильность инструмента.
- **Захват:** Щипцы обладают специальными зубчиками или рифлениями на челюстях, которые обеспечивают надежный захват зуба и предотвращают его скольжение во время удаления. Это способствует эффективному и безопасному извлечению зуба.

- Ручки: Ручки щипцов обычно имеют специальное покрытие или текстуру, которая обеспечивает устойчивое сцепление и комфортное использование врачом. Это позволяет стоматологу работать с максимальной точностью и минимальной усталостью.
- Угол и форма челюстей: Щипцы для удаления нижних зубов могут иметь различные углы и формы челюстей, чтобы обеспечить оптимальный доступ к зубу и удобство во время процедуры. Правильный угол и форма челюстей способствуют эффективному и безопасному удалению зуба.

Кроме основных характеристик, стоматологические щипцы для удаления нижних зубов также могут иметь следующие особенности:

Стоматологические щипцы для удаления нижних зубов разработаны с учетом специфических потребностей и требований стоматологических процедур. Они обеспечивают точность, контроль и удобство во время удаления нижних зубов, что способствует успешному завершению процедуры и обеспечивает комфорт и безопасность для пациента.

Угол изгиба: Щипцы могут иметь специальный угол изгиба, который позволяет стоматологу достичь оптимального положения для удаления нижних зубов, особенно тех, которые находятся в труднодоступных местах.

Различные типы челюстей: Щипцы могут иметь различные типы челюстей, такие как прямые, изогнутые или зубчатые. Это позволяет выбрать наиболее подходящий вариант для конкретной процедуры и условий.

Механизмы фиксации: Некоторые стоматологические щипцы могут иметь механизмы фиксации, которые позволяют надежно удерживать зуб во время удаления и предотвращают его случайное смещение.

Дополнительные функции: Некоторые модели щипцов могут иметь дополнительные функции, такие как встроенные каналы для подачи аспирации или возможность использования для удаления корней зубов.

Щипцы №17 для удаления правых верхних моляров (16,17,18) английская форма, губки с продольными насечками

Арт. HSA 005-17



Щипцы №17 для удаления правых верхних моляров (16,17,18) английская форма, губки с продольными насечками(Karl Hammacher GmbH (Германия))

Описание

Щипцы №17 для удаления правых верхних моляров (16,17,18) английская форма, губки с продольными насечками.

Стоматологические щипцы для удаления верхних зубов - это специальные инструменты, используемые стоматологами для извлечения верхних зубов из полости рта пациента. Они предназначены для надежного захвата и удаления зубов с минимальным повреждением окружающих тканей.

Основные характеристики стоматологических щипцов для удаления верхних зубов:

- **Размеры и форма:** Щипцы имеют компактные размеры и эргономичную форму, что обеспечивает удобство использования и точность во время процедуры удаления зубов. Они могут иметь различные длины и диаметры, чтобы соответствовать различным типам зубов.
- **Материал:** Щипцы изготавливаются из высококачественной нержавеющей стали, что обеспечивает прочность, долговечность и стерильность инструмента.
- **Захват:** Щипцы обладают специальными зубчиками или рифлениями на челюстях, которые обеспечивают надежный захват зуба и предотвращают его скольжение во время удаления. Это способствует эффективному и безопасному извлечению зуба.

- Ручки: Ручки щипцов обычно имеют специальное покрытие или текстуру, которая обеспечивает устойчивое сцепление и комфортное использование врачом. Это позволяет стоматологу работать с максимальной точностью и минимальной усталостью.
- Угол и форма челюстей: Щипцы для удаления верхних зубов могут иметь различные углы и формы челюстей, чтобы обеспечить оптимальный доступ к зубу и удобство во время процедуры. Правильный угол и форма челюстей способствуют эффективному и безопасному удалению зуба.

Стоматологические щипцы для удаления верхних зубов являются важным инструментом в стоматологической практике. Они обеспечивают надежный захват и удаление зубов с минимальным повреждением окружающих тканей, что способствует успешному завершению процедуры и обеспечивает комфорт и безопасность для пациента.

Щипцы детские №29S для удаления корней верхних зубов (51,52,53,54,55,61,62,63,64,65)

Арт. HSA 320-29



Щипцы детские №29S для удаления корней верхних зубов (51,52,53,54,55,61,62,63,64,65)(Karl Hammacher GmbH (Германия))

Описание

Щипцы детские №29S для удаления корней верхних зубов (51,52,53,54,55,61,62,63,64,65).

Стоматологические щипцы детские для удаления зубов - это специальные инструменты, разработанные для использования в стоматологии при удалении зубов у детей. Они предназначены для надежного захвата и удаления молочных или постоянных зубов у детей с минимальным дискомфортом.

Основные характеристики стоматологических щипцов детских для удаления зубов:

- **Размеры и форма:** Щипцы детские имеют меньшие размеры и эргономичную форму, специально адаптированные для использования у детей. Это обеспечивает удобство использования и точность во время процедуры удаления зубов, учитывая анатомические особенности детской полости рта.
- **Материал:** Они изготавливаются из высококачественной нержавеющей стали или безопасной пластмассы, что обеспечивает прочность, долговечность и стерильность инструмента. Материалы подобраны так, чтобы исключить риск аллергических реакций и обеспечить безопасность при контакте с тканями полости рта детей.
- **Захват:** Щипцы детские обладают специальными зубчиками или рифлениями на челюстях, которые обеспечивают надежный захват зуба и предотвращают

его скольжение во время удаления. Это особенно важно для эффективного и безопасного удаления молочных зубов, которые могут быть более хрупкими.

- Ручки: Ручки щипцов детских обычно имеют специальное покрытие или текстуру, которая обеспечивает устойчивое сцепление и комфортное использование врачом. Эргономичный дизайн ручек помогает стоматологу удерживать инструмент уверенно и точно, снижая усталость при работе.
- Дизайн: Щипцы детские могут иметь дружелюбный и привлекательный дизайн, который помогает создать положительную атмосферу и уменьшить тревогу у детей во время процедуры удаления зубов. Яркие цвета и формы могут сделать инструмент менее пугающим для маленьких пациентов.

Стоматологические щипцы детские для удаления зубов разработаны с учетом особенностей детской стоматологии. Они обеспечивают надежный захват и удаление зубов у детей с минимальным дискомфортом, способствуя успешному завершению процедуры и создавая комфортную и безопасную среду для детей в стоматологической практике.

Щипцы детские №22S для удаления нижних моляров (74,75,84,85)

Арт. HSA 331-22



Щипцы детские №22S для удаления нижних моляров (74,75,84,85)(Karl Hammacher GmbH (Германия))

Описание

Щипцы детские №22S для удаления нижних моляров (74,75,84,85).

Стоматологические щипцы детские для удаления зубов - это специальные инструменты, разработанные для использования в стоматологии при удалении зубов у детей. Они предназначены для надежного захвата и удаления молочных или постоянных зубов у детей с минимальным дискомфортом.

Основные характеристики стоматологических щипцов детских для удаления зубов:

- **Размеры и форма:** Щипцы детские имеют меньшие размеры и эргономичную форму, специально адаптированные для использования у детей. Это обеспечивает удобство использования и точность во время процедуры удаления зубов, учитывая анатомические особенности детской полости рта.
- **Материал:** Они изготавливаются из высококачественной нержавеющей стали или безопасной пластмассы, что обеспечивает прочность, долговечность и стерильность инструмента. Материалы подобраны так, чтобы исключить риск аллергических реакций и обеспечить безопасность при контакте с тканями полости рта детей.
- **Захват:** Щипцы детские обладают специальными зубчиками или рифлениями на челюстях, которые обеспечивают надежный захват зуба и предотвращают его скольжение во время удаления. Это особенно важно для эффективного и безопасного удаления молочных зубов, которые могут быть более хрупкими.

- Ручки: Ручки щипцов детских обычно имеют специальное покрытие или текстуру, которая обеспечивает устойчивое сцепление и комфортное использование врачом. Эргономичный дизайн ручек помогает стоматологу удерживать инструмент уверенно и точно, снижая усталость при работе.
- Дизайн: Щипцы детские могут иметь дружелюбный и привлекательный дизайн, который помогает создать положительную атмосферу и уменьшить тревогу у детей во время процедуры удаления зубов. Яркие цвета и формы могут сделать инструмент менее пугающим для маленьких пациентов.

Стоматологические щипцы детские для удаления зубов разработаны с учетом особенностей детской стоматологии. Они обеспечивают надежный захват и удаление зубов у детей с минимальным дискомфортом, способствуя успешному завершению процедуры и создавая комфортную и безопасную среду для детей в стоматологической практике.

Щипцы № 1 для удаления верхних резцов и клыков (11,12,13,21,22,23) английская форма, губки нескользящие

Арт. HSA 100-01



Щипцы № 1 для удаления верхних резцов и клыков (11,12,13,21,22,23) английская форма, губки нескользящие(Karl Hammacher GmbH (Германия))

Описание

Щипцы № 1 для удаления верхних резцов и клыков (11,12,13,21,22,23) английская форма, губки нескользящие.

Стоматологические щипцы для удаления верхних зубов - это специальные инструменты, используемые стоматологами для извлечения верхних зубов из полости рта пациента. Они предназначены для надежного захвата и удаления зубов с минимальным повреждением окружающих тканей.

Основные характеристики стоматологических щипцов для удаления верхних зубов:

- **Размеры и форма:** Щипцы имеют компактные размеры и эргономичную форму, что обеспечивает удобство использования и точность во время процедуры удаления зубов. Они могут иметь различные длины и диаметры, чтобы соответствовать различным типам зубов.
- **Материал:** Щипцы изготавливаются из высококачественной нержавеющей стали, что обеспечивает прочность, долговечность и стерильность инструмента.
- **Захват:** Щипцы обладают специальными зубчиками или рифлениями на челюстях, которые обеспечивают надежный захват зуба и предотвращают его скольжение во время удаления. Это способствует эффективному и безопасному извлечению зуба.

- Ручки: Ручки щипцов обычно имеют специальное покрытие или текстуру, которая обеспечивает устойчивое сцепление и комфортное использование врачом. Это позволяет стоматологу работать с максимальной точностью и минимальной усталостью.
- Угол и форма челюстей: Щипцы для удаления верхних зубов могут иметь различные углы и формы челюстей, чтобы обеспечить оптимальный доступ к зубу и удобство во время процедуры. Правильный угол и форма челюстей способствуют эффективному и безопасному удалению зуба.

Стоматологические щипцы для удаления верхних зубов являются важным инструментом в стоматологической практике. Они обеспечивают надежный захват и удаление зубов с минимальным повреждением окружающих тканей, что способствует успешному завершению процедуры и обеспечивает комфорт и безопасность для пациента.

Щипцы №33 для удаления корней нижних зубов (31-38,41-48) английская форма, губки с продольными насечками

Арт. HSA 060-33



Щипцы №33 для удаления корней нижних зубов (31-38,41-48) английская форма, губки с продольными насечками(Karl Hammacher GmbH (Германия))

Описание

Щипцы №33 для удаления корней нижних зубов (31-38,41-48) английская форма, губки с продольными насечками.

Стоматологические щипцы для удаления нижних зубов - это специальные инструменты, используемые стоматологами для извлечения нижних зубов из полости рта пациента. Они предназначены для надежного захвата и удаления зубов с минимальным повреждением окружающих тканей.

Основные характеристики стоматологических щипцов для удаления нижних зубов:

- **Размеры и форма:** Щипцы имеют компактные размеры и эргономичную форму, что обеспечивает удобство использования и точность во время процедуры удаления зубов. Они могут иметь различные длины и диаметры, чтобы соответствовать различным типам зубов.
- **Материал:** Щипцы изготавливаются из высококачественной нержавеющей стали, что обеспечивает прочность, долговечность и стерильность инструмента.
- **Захват:** Щипцы обладают специальными зубчиками или рифлениями на челюстях, которые обеспечивают надежный захват зуба и предотвращают его скольжение во время удаления. Это способствует эффективному и безопасному извлечению зуба.

- Ручки: Ручки щипцов обычно имеют специальное покрытие или текстуру, которая обеспечивает устойчивое сцепление и комфортное использование врачом. Это позволяет стоматологу работать с максимальной точностью и минимальной усталостью.
- Угол и форма челюстей: Щипцы для удаления нижних зубов могут иметь различные углы и формы челюстей, чтобы обеспечить оптимальный доступ к зубу и удобство во время процедуры. Правильный угол и форма челюстей способствуют эффективному и безопасному удалению зуба.

Кроме основных характеристик, стоматологические щипцы для удаления нижних зубов также могут иметь следующие особенности:

Стоматологические щипцы для удаления нижних зубов разработаны с учетом специфических потребностей и требований стоматологических процедур. Они обеспечивают точность, контроль и удобство во время удаления нижних зубов, что способствует успешному завершению процедуры и обеспечивает комфорт и безопасность для пациента.

- Угол изгиба: Щипцы могут иметь специальный угол изгиба, который позволяет стоматологу достичь оптимального положения для удаления нижних зубов, особенно тех, которые находятся в труднодоступных местах.
- Различные типы челюстей: Щипцы могут иметь различные типы челюстей, такие как прямые, изогнутые или зубчатые. Это позволяет выбрать наиболее подходящий вариант для конкретной процедуры и условий.
- Механизмы фиксации: Некоторые стоматологические щипцы могут иметь механизмы фиксации, которые позволяют надежно удерживать зуб во время удаления и предотвращают его случайное смещение.
- Дополнительные функции: Некоторые модели щипцов могут иметь дополнительные функции, такие как встроенные каналы для подачи аспирации или возможность использования для удаления корней зубов.

Щипцы хирургические Blumenthal 155 мм, 2 мм, для использования в труднодоступных местах

Арт. HSK 518-00



Щипцы хирургические Blumenthal 155 мм, 2 мм, для использования в труднодоступных местах(Karl Hammacher GmbH (Германия))

Описание

Щипцы хирургические Blumenthal 155 мм, 2 мм, для использования в труднодоступных местах.

Стоматологические щипцы для удаления зубов и корней - это специализированные инструменты, используемые в стоматологической практике для извлечения зубов и корней из альвеолярного отростка. Они предназначены для надежного захвата и удаления зубов и корней с минимальным повреждением окружающих тканей, обеспечивая безопасность и комфорт для пациента.

Основные характеристики стоматологических щипцов для удаления зубов и корней:

- **Размеры и форма:** Щипцы имеют различные размеры и формы, адаптированные для работы с зубами и корнями разного типа и размера. Их эргономичный дизайн обеспечивает удобство использования и точность во время процедуры удаления.
- **Материал:** Щипцы изготавливаются из высококачественной нержавеющей стали, что обеспечивает прочность, долговечность и стерильность инструмента. Материал устойчив к коррозии и легко поддается стерилизации.
- **Захват:** Щипцы обладают специальными зубчиками или рифлениями на челюстях, которые обеспечивают надежный захват зуба или корня и предотвращают его скольжение во время удаления. Это позволяет врачу работать с максимальной точностью и контролем.

- Ручки: Ручки щипцов имеют специальное покрытие или текстуру, обеспечивающую устойчивое сцепление и комфортное использование врачом. Эргономичный дизайн ручек помогает уменьшить усталость рук при длительных операциях.
- Разнообразие типов: Существует несколько типов щипцов, включая прямые и изогнутые щипцы, щипцы для верхних и нижних зубов, щипцы для моляров, премоляров, резцов и клыков, а также специальные щипцы для удаления корней. Каждый тип предназначен для выполнения определенных задач и адаптирован для работы с конкретными зубами и корнями.
- Угол и форма челюстей: Щипцы могут иметь различные углы и формы челюстей, чтобы обеспечить оптимальный доступ к зубу или корню и удобство во время процедуры. Например, щипцы для верхних зубов часто имеют изогнутые челюсти для лучшего доступа к зубам в верхней челюсти.
- Безопасность: Щипцы для удаления зубов и корней разработаны с учетом безопасности пациента. Они позволяют производить манипуляции без значительного повреждения десен и костной ткани, что способствует более быстрому заживлению после процедуры.

Стоматологические щипцы для удаления зубов и корней являются важным инструментом в арсенале стоматолога-хирурга. Они обеспечивают точность, контроль и удобство во время процедуры удаления зубов и корней, способствуя успешному завершению операции и обеспечивая комфорт и безопасность для пациента.

Щипцы №33 для удаления корней нижних зубов (31-38.41-48) английская форма, губки нескользящие

Арт. HSA 114-33



Щипцы №33 для удаления корней нижних зубов (31-38.41-48) английская форма, губки нескользящие(Karl Hammacher GmbH (Германия))

Описание

Щипцы №33 для удаления корней нижних зубов (31-38.41-48) английская форма, губки нескользящие.

Стоматологические щипцы для удаления нижних зубов - это специальные инструменты, используемые стоматологами для извлечения нижних зубов из полости рта пациента. Они предназначены для надежного захвата и удаления зубов с минимальным повреждением окружающих тканей.

Основные характеристики стоматологических щипцов для удаления нижних зубов:

- **Размеры и форма:** Щипцы имеют компактные размеры и эргономичную форму, что обеспечивает удобство использования и точность во время процедуры удаления зубов. Они могут иметь различные длины и диаметры, чтобы соответствовать различным типам зубов.
- **Материал:** Щипцы изготавливаются из высококачественной нержавеющей стали, что обеспечивает прочность, долговечность и стерильность инструмента.
- **Захват:** Щипцы обладают специальными зубчиками или рифлениями на челюстях, которые обеспечивают надежный захват зуба и предотвращают его скольжение во время удаления. Это способствует эффективному и безопасному извлечению зуба.

- Ручки: Ручки щипцов обычно имеют специальное покрытие или текстуру, которая обеспечивает устойчивое сцепление и комфортное использование врачом. Это позволяет стоматологу работать с максимальной точностью и минимальной усталостью.
- Угол и форма челюстей: Щипцы для удаления нижних зубов могут иметь различные углы и формы челюстей, чтобы обеспечить оптимальный доступ к зубу и удобство во время процедуры. Правильный угол и форма челюстей способствуют эффективному и безопасному удалению зуба.

Кроме основных характеристик, стоматологические щипцы для удаления нижних зубов также могут иметь следующие особенности:

Стоматологические щипцы для удаления нижних зубов разработаны с учетом специфических потребностей и требований стоматологических процедур. Они обеспечивают точность, контроль и удобство во время удаления нижних зубов, что способствует успешному завершению процедуры и обеспечивает комфорт и безопасность для пациента.

- Угол изгиба: Щипцы могут иметь специальный угол изгиба, который позволяет стоматологу достичь оптимального положения для удаления нижних зубов, особенно тех, которые находятся в труднодоступных местах.
- Различные типы челюстей: Щипцы могут иметь различные типы челюстей, такие как прямые, изогнутые или зубчатые. Это позволяет выбрать наиболее подходящий вариант для конкретной процедуры и условий.
- Механизмы фиксации: Некоторые стоматологические щипцы могут иметь механизмы фиксации, которые позволяют надежно удерживать зуб во время удаления и предотвращают его случайное смещение.
- Дополнительные функции: Некоторые модели щипцов могут иметь дополнительные функции, такие как встроенные каналы для подачи аспирации или возможность использования для удаления корней зубов.

Щипцы №51 для удаления корней верхних зубов (11-18,21-28) английская форма, губки нескользящие

Арт. HSA 105-51



Щипцы №51 для удаления корней верхних зубов (11-18,21-28) английская форма, губки нескользящие(Karl Hammacher GmbH (Германия))

Описание

Щипцы №51 для удаления корней верхних зубов (11-18,21-28) английская форма, губки нескользящие.

Стоматологические щипцы для удаления верхних зубов - это специальные инструменты, используемые стоматологами для извлечения верхних зубов из полости рта пациента. Они предназначены для надежного захвата и удаления зубов с минимальным повреждением окружающих тканей.

Основные характеристики стоматологических щипцов для удаления верхних зубов:

- **Размеры и форма:** Щипцы имеют компактные размеры и эргономичную форму, что обеспечивает удобство использования и точность во время процедуры удаления зубов. Они могут иметь различные длины и диаметры, чтобы соответствовать различным типам зубов.
- **Материал:** Щипцы изготавливаются из высококачественной нержавеющей стали, что обеспечивает прочность, долговечность и стерильность инструмента.
- **Захват:** Щипцы обладают специальными зубчиками или рифлениями на челюстях, которые обеспечивают надежный захват зуба и предотвращают его скольжение во время удаления. Это способствует эффективному и безопасному извлечению зуба.

- Ручки: Ручки щипцов обычно имеют специальное покрытие или текстуру, которая обеспечивает устойчивое сцепление и комфортное использование врачом. Это позволяет стоматологу работать с максимальной точностью и минимальной усталостью.
- Угол и форма челюстей: Щипцы для удаления верхних зубов могут иметь различные углы и формы челюстей, чтобы обеспечить оптимальный доступ к зубу и удобство во время процедуры. Правильный угол и форма челюстей способствуют эффективному и безопасному удалению зуба.

Стоматологические щипцы для удаления верхних зубов являются важным инструментом в стоматологической практике. Они обеспечивают надежный захват и удаление зубов с минимальным повреждением окружающих тканей, что способствует успешному завершению процедуры и обеспечивает комфорт и безопасность для пациента.

Щипцы №29 для удаления корней верхних зубов (12,22) английская форма, губки с продольными насечками

Арт. HSA 010-29



Щипцы №29 для удаления корней верхних зубов (12,22) английская форма, губки с продольными насечками(Karl Hammacher GmbH (Германия))

Описание

Щипцы №29 для удаления корней верхних зубов (12,22) английская форма, губки с продольными насечками.

Стоматологические щипцы для удаления верхних зубов - это специальные инструменты, используемые стоматологами для извлечения верхних зубов из полости рта пациента. Они предназначены для надежного захвата и удаления зубов с минимальным повреждением окружающих тканей.

Основные характеристики стоматологических щипцов для удаления верхних зубов:

- **Размеры и форма:** Щипцы имеют компактные размеры и эргономичную форму, что обеспечивает удобство использования и точность во время процедуры удаления зубов. Они могут иметь различные длины и диаметры, чтобы соответствовать различным типам зубов.
- **Материал:** Щипцы изготавливаются из высококачественной нержавеющей стали, что обеспечивает прочность, долговечность и стерильность инструмента.
- **Захват:** Щипцы обладают специальными зубчиками или рифлениями на челюстях, которые обеспечивают надежный захват зуба и предотвращают его скольжение во время удаления. Это способствует эффективному и безопасному извлечению зуба.

- Ручки: Ручки щипцов обычно имеют специальное покрытие или текстуру, которая обеспечивает устойчивое сцепление и комфортное использование врачом. Это позволяет стоматологу работать с максимальной точностью и минимальной усталостью.
- Угол и форма челюстей: Щипцы для удаления верхних зубов могут иметь различные углы и формы челюстей, чтобы обеспечить оптимальный доступ к зубу и удобство во время процедуры. Правильный угол и форма челюстей способствуют эффективному и безопасному удалению зуба.

Стоматологические щипцы для удаления верхних зубов являются важным инструментом в стоматологической практике. Они обеспечивают надежный захват и удаление зубов с минимальным повреждением окружающих тканей, что способствует успешному завершению процедуры и обеспечивает комфорт и безопасность для пациента.

Щипцы №67 для удаления верхних третьих моляров (18,28) английская форма, губки нескользящие

Арт. HSA 107-67



Щипцы №67 для удаления верхних третьих моляров (18,28) английская форма, губки нескользящие(Karl Hammacher GmbH (Германия))

Описание

Щипцы №67 для удаления верхних третьих моляров (18,28) английская форма, губки нескользящие.

Стоматологические щипцы для удаления верхних зубов - это специальные инструменты, используемые стоматологами для извлечения верхних зубов из полости рта пациента. Они предназначены для надежного захвата и удаления зубов с минимальным повреждением окружающих тканей.

Основные характеристики стоматологических щипцов для удаления верхних зубов:

- **Размеры и форма:** Щипцы имеют компактные размеры и эргономичную форму, что обеспечивает удобство использования и точность во время процедуры удаления зубов. Они могут иметь различные длины и диаметры, чтобы соответствовать различным типам зубов.
- **Материал:** Щипцы изготавливаются из высококачественной нержавеющей стали, что обеспечивает прочность, долговечность и стерильность инструмента.
- **Захват:** Щипцы обладают специальными зубчиками или рифлениями на челюстях, которые обеспечивают надежный захват зуба и предотвращают его скольжение во время удаления. Это способствует эффективному и безопасному извлечению зуба.

- Ручки: Ручки щипцов обычно имеют специальное покрытие или текстуру, которая обеспечивает устойчивое сцепление и комфортное использование врачом. Это позволяет стоматологу работать с максимальной точностью и минимальной усталостью.
- Угол и форма челюстей: Щипцы для удаления верхних зубов могут иметь различные углы и формы челюстей, чтобы обеспечить оптимальный доступ к зубу и удобство во время процедуры. Правильный угол и форма челюстей способствуют эффективному и безопасному удалению зуба.

Стоматологические щипцы для удаления верхних зубов являются важным инструментом в стоматологической практике. Они обеспечивают надежный захват и удаление зубов с минимальным повреждением окружающих тканей, что способствует успешному завершению процедуры и обеспечивает комфорт и безопасность для пациента.

Щипцы №86А для удаления нижних моляров (36,37,46,47) английская форма, губки клювовидные

Арт. HSA 161-86



Щипцы №86А для удаления нижних моляров (36,37,46,47) английская форма, губки клювовидные(Karl Hammacher GmbH (Германия))

Описание

Щипцы №86А для удаления нижних моляров (36,37,46,47) английская форма, губки клювовидные.

Стоматологические щипцы для удаления нижних зубов - это специальные инструменты, используемые стоматологами для извлечения нижних зубов из полости рта пациента. Они предназначены для надежного захвата и удаления зубов с минимальным повреждением окружающих тканей.

Основные характеристики стоматологических щипцов для удаления нижних зубов:

- **Размеры и форма:** Щипцы имеют компактные размеры и эргономичную форму, что обеспечивает удобство использования и точность во время процедуры удаления зубов. Они могут иметь различные длины и диаметры, чтобы соответствовать различным типам зубов.
- **Материал:** Щипцы изготавливаются из высококачественной нержавеющей стали, что обеспечивает прочность, долговечность и стерильность инструмента.
- **Захват:** Щипцы обладают специальными зубчиками или рифлениями на челюстях, которые обеспечивают надежный захват зуба и предотвращают его скольжение во время удаления. Это способствует эффективному и безопасному извлечению зуба.

- Ручки: Ручки щипцов обычно имеют специальное покрытие или текстуру, которая обеспечивает устойчивое сцепление и комфортное использование врачом. Это позволяет стоматологу работать с максимальной точностью и минимальной усталостью.
- Угол и форма челюстей: Щипцы для удаления нижних зубов могут иметь различные углы и формы челюстей, чтобы обеспечить оптимальный доступ к зубу и удобство во время процедуры. Правильный угол и форма челюстей способствуют эффективному и безопасному удалению зуба.

Кроме основных характеристик, стоматологические щипцы для удаления нижних зубов также могут иметь следующие особенности:

Стоматологические щипцы для удаления нижних зубов разработаны с учетом специфических потребностей и требований стоматологических процедур. Они обеспечивают точность, контроль и удобство во время удаления нижних зубов, что способствует успешному завершению процедуры и обеспечивает комфорт и безопасность для пациента.

- Угол изгиба: Щипцы могут иметь специальный угол изгиба, который позволяет стоматологу достичь оптимального положения для удаления нижних зубов, особенно тех, которые находятся в труднодоступных местах.
- Различные типы челюстей: Щипцы могут иметь различные типы челюстей, такие как прямые, изогнутые или зубчатые. Это позволяет выбрать наиболее подходящий вариант для конкретной процедуры и условий.
- Механизмы фиксации: Некоторые стоматологические щипцы могут иметь механизмы фиксации, которые позволяют надежно удерживать зуб во время удаления и предотвращают его случайное смещение.
- Дополнительные функции: Некоторые модели щипцов могут иметь дополнительные функции, такие как встроенные каналы для подачи аспирации или возможность использования для удаления корней зубов.

Щипцы №33А для удаления корней нижних зубов (31-38.41-48) английская форма, губки нескользящие

Арт. HSA 115-33



Щипцы №33А для удаления корней нижних зубов (31-38.41-48) английская форма, губки нескользящие(Karl Hammacher GmbH (Германия))

Описание

Щипцы №33А для удаления корней нижних зубов (31-38.41-48) английская форма, губки нескользящие.

Стоматологические щипцы для удаления нижних зубов - это специальные инструменты, используемые стоматологами для извлечения нижних зубов из полости рта пациента. Они предназначены для надежного захвата и удаления зубов с минимальным повреждением окружающих тканей.

Основные характеристики стоматологических щипцов для удаления нижних зубов:

- **Размеры и форма:** Щипцы имеют компактные размеры и эргономичную форму, что обеспечивает удобство использования и точность во время процедуры удаления зубов. Они могут иметь различные длины и диаметры, чтобы соответствовать различным типам зубов.
- **Материал:** Щипцы изготавливаются из высококачественной нержавеющей стали, что обеспечивает прочность, долговечность и стерильность инструмента.
- **Захват:** Щипцы обладают специальными зубчиками или рифлениями на челюстях, которые обеспечивают надежный захват зуба и предотвращают его скольжение во время удаления. Это способствует эффективному и безопасному извлечению зуба.

- Ручки: Ручки щипцов обычно имеют специальное покрытие или текстуру, которая обеспечивает устойчивое сцепление и комфортное использование врачом. Это позволяет стоматологу работать с максимальной точностью и минимальной усталостью.
- Угол и форма челюстей: Щипцы для удаления нижних зубов могут иметь различные углы и формы челюстей, чтобы обеспечить оптимальный доступ к зубу и удобство во время процедуры. Правильный угол и форма челюстей способствуют эффективному и безопасному удалению зуба.

Кроме основных характеристик, стоматологические щипцы для удаления нижних зубов также могут иметь следующие особенности:

Стоматологические щипцы для удаления нижних зубов разработаны с учетом специфических потребностей и требований стоматологических процедур. Они обеспечивают точность, контроль и удобство во время удаления нижних зубов, что способствует успешному завершению процедуры и обеспечивает комфорт и безопасность для пациента.

- Угол изгиба: Щипцы могут иметь специальный угол изгиба, который позволяет стоматологу достичь оптимального положения для удаления нижних зубов, особенно тех, которые находятся в труднодоступных местах.
- Различные типы челюстей: Щипцы могут иметь различные типы челюстей, такие как прямые, изогнутые или зубчатые. Это позволяет выбрать наиболее подходящий вариант для конкретной процедуры и условий.
- Механизмы фиксации: Некоторые стоматологические щипцы могут иметь механизмы фиксации, которые позволяют надежно удерживать зуб во время удаления и предотвращают его случайное смещение.
- Дополнительные функции: Некоторые модели щипцов могут иметь дополнительные функции, такие как встроенные каналы для подачи аспирации или возможность использования для удаления корней зубов.

Щипцы №51А для удаления корней верхних зубов (11-18.21-28) английская форма, губки нескользящие

Арт. HSA 106-51



Щипцы №51А для удаления корней верхних зубов (11-18.21-28) английская форма, губки нескользящие(Karl Hammacher GmbH (Германия))

Описание

Щипцы №51А для удаления корней верхних зубов (11-18.21-28) английская форма, губки нескользящие.

Стоматологические щипцы для удаления верхних зубов - это специальные инструменты, используемые стоматологами для извлечения верхних зубов из полости рта пациента. Они предназначены для надежного захвата и удаления зубов с минимальным повреждением окружающих тканей.

Основные характеристики стоматологических щипцов для удаления верхних зубов:

- **Размеры и форма:** Щипцы имеют компактные размеры и эргономичную форму, что обеспечивает удобство использования и точность во время процедуры удаления зубов. Они могут иметь различные длины и диаметры, чтобы соответствовать различным типам зубов.
- **Материал:** Щипцы изготавливаются из высококачественной нержавеющей стали, что обеспечивает прочность, долговечность и стерильность инструмента.
- **Захват:** Щипцы обладают специальными зубчиками или рифлениями на челюстях, которые обеспечивают надежный захват зуба и предотвращают его скольжение во время удаления. Это способствует эффективному и безопасному извлечению зуба.

- Ручки: Ручки щипцов обычно имеют специальное покрытие или текстуру, которая обеспечивает устойчивое сцепление и комфортное использование врачом. Это позволяет стоматологу работать с максимальной точностью и минимальной усталостью.
- Угол и форма челюстей: Щипцы для удаления верхних зубов могут иметь различные углы и формы челюстей, чтобы обеспечить оптимальный доступ к зубу и удобство во время процедуры. Правильный угол и форма челюстей способствуют эффективному и безопасному удалению зуба.

Стоматологические щипцы для удаления верхних зубов являются важным инструментом в стоматологической практике. Они обеспечивают надежный захват и удаление зубов с минимальным повреждением окружающих тканей, что способствует успешному завершению процедуры и обеспечивает комфорт и безопасность для пациента.

Щипцы №46 для удаления корней нижних зубов (31-38,41-48) английская форма, губки с продольными насечками

Арт. HSA 065-46



Щипцы №46 для удаления корней нижних зубов (31-38,41-48) английская форма, губки с продольными насечками(Karl Hammacher GmbH (Германия))

Описание

Щипцы №46 для удаления корней нижних зубов (31-38,41-48) английская форма, губки с продольными насечками.

Стоматологические щипцы для удаления нижних зубов - это специальные инструменты, используемые стоматологами для извлечения нижних зубов из полости рта пациента. Они предназначены для надежного захвата и удаления зубов с минимальным повреждением окружающих тканей.

Основные характеристики стоматологических щипцов для удаления нижних зубов:

- **Размеры и форма:** Щипцы имеют компактные размеры и эргономичную форму, что обеспечивает удобство использования и точность во время процедуры удаления зубов. Они могут иметь различные длины и диаметры, чтобы соответствовать различным типам зубов.
- **Материал:** Щипцы изготавливаются из высококачественной нержавеющей стали, что обеспечивает прочность, долговечность и стерильность инструмента.
- **Захват:** Щипцы обладают специальными зубчиками или рифлениями на челюстях, которые обеспечивают надежный захват зуба и предотвращают его скольжение во время удаления. Это способствует эффективному и безопасному извлечению зуба.

- Ручки: Ручки щипцов обычно имеют специальное покрытие или текстуру, которая обеспечивает устойчивое сцепление и комфортное использование врачом. Это позволяет стоматологу работать с максимальной точностью и минимальной усталостью.
- Угол и форма челюстей: Щипцы для удаления нижних зубов могут иметь различные углы и формы челюстей, чтобы обеспечить оптимальный доступ к зубу и удобство во время процедуры. Правильный угол и форма челюстей способствуют эффективному и безопасному удалению зуба.

Кроме основных характеристик, стоматологические щипцы для удаления нижних зубов также могут иметь следующие особенности:

Стоматологические щипцы для удаления нижних зубов разработаны с учетом специфических потребностей и требований стоматологических процедур. Они обеспечивают точность, контроль и удобство во время удаления нижних зубов, что способствует успешному завершению процедуры и обеспечивает комфорт и безопасность для пациента.

- Угол изгиба: Щипцы могут иметь специальный угол изгиба, который позволяет стоматологу достичь оптимального положения для удаления нижних зубов, особенно тех, которые находятся в труднодоступных местах.
- Различные типы челюстей: Щипцы могут иметь различные типы челюстей, такие как прямые, изогнутые или зубчатые. Это позволяет выбрать наиболее подходящий вариант для конкретной процедуры и условий.
- Механизмы фиксации: Некоторые стоматологические щипцы могут иметь механизмы фиксации, которые позволяют надежно удерживать зуб во время удаления и предотвращают его случайное смещение.
- Дополнительные функции: Некоторые модели щипцов могут иметь дополнительные функции, такие как встроенные каналы для подачи аспирации или возможность использования для удаления корней зубов.

Щипцы № 4 для удаления нижних резцов и клыков (31,32,33,41.42,43) английская форма, губки с продольными насечками

Арт. HSA 050-04



Щипцы № 4 для удаления нижних резцов и клыков (31,32,33,41.42,43) английская форма, губки с продольными насечками(Karl Hammacher GmbH (Германия))

Описание

Щипцы № 4 для удаления нижних резцов и клыков (31,32,33,41.42,43) английская форма, губки с продольными насечками.

Стоматологические щипцы для удаления нижних зубов - это специальные инструменты, используемые стоматологами для извлечения нижних зубов из полости рта пациента. Они предназначены для надежного захвата и удаления зубов с минимальным повреждением окружающих тканей.

Основные характеристики стоматологических щипцов для удаления нижних зубов:

- **Размеры и форма:** Щипцы имеют компактные размеры и эргономичную форму, что обеспечивает удобство использования и точность во время процедуры удаления зубов. Они могут иметь различные длины и диаметры, чтобы соответствовать различным типам зубов.
- **Материал:** Щипцы изготавливаются из высококачественной нержавеющей стали, что обеспечивает прочность, долговечность и стерильность инструмента.
- **Захват:** Щипцы обладают специальными зубчиками или рифлениями на челюстях, которые обеспечивают надежный захват зуба и предотвращают его скольжение во время удаления. Это способствует эффективному и безопасному извлечению зуба.

- Ручки: Ручки щипцов обычно имеют специальное покрытие или текстуру, которая обеспечивает устойчивое сцепление и комфортное использование врачом. Это позволяет стоматологу работать с максимальной точностью и минимальной усталостью.
- Угол и форма челюстей: Щипцы для удаления нижних зубов могут иметь различные углы и формы челюстей, чтобы обеспечить оптимальный доступ к зубу и удобство во время процедуры. Правильный угол и форма челюстей способствуют эффективному и безопасному удалению зуба.

Кроме основных характеристик, стоматологические щипцы для удаления нижних зубов также могут иметь следующие особенности:

Стоматологические щипцы для удаления нижних зубов разработаны с учетом специфических потребностей и требований стоматологических процедур. Они обеспечивают точность, контроль и удобство во время удаления нижних зубов, что способствует успешному завершению процедуры и обеспечивает комфорт и безопасность для пациента.

- Угол изгиба: Щипцы могут иметь специальный угол изгиба, который позволяет стоматологу достичь оптимального положения для удаления нижних зубов, особенно тех, которые находятся в труднодоступных местах.
- Различные типы челюстей: Щипцы могут иметь различные типы челюстей, такие как прямые, изогнутые или зубчатые. Это позволяет выбрать наиболее подходящий вариант для конкретной процедуры и условий.
- Механизмы фиксации: Некоторые стоматологические щипцы могут иметь механизмы фиксации, которые позволяют надежно удерживать зуб во время удаления и предотвращают его случайное смещение.
- Дополнительные функции: Некоторые модели щипцов могут иметь дополнительные функции, такие как встроенные каналы для подачи аспирации или возможность использования для удаления корней зубов.

Щипцы №67А для удаления верхних третьих моляров (18,28) английская форма, губки с продольными насечками

Арт. HSA 023-67



Щипцы №67А для удаления верхних третьих моляров (18,28) английская форма, губки с продольными насечками(Karl Hammacher GmbH (Германия))

Описание

Щипцы №67А для удаления верхних третьих моляров (18,28) английская форма, губки с продольными насечками.

Стоматологические щипцы для удаления верхних зубов - это специальные инструменты, используемые стоматологами для извлечения верхних зубов из полости рта пациента. Они предназначены для надежного захвата и удаления зубов с минимальным повреждением окружающих тканей.

Основные характеристики стоматологических щипцов для удаления верхних зубов:

- **Размеры и форма:** Щипцы имеют компактные размеры и эргономичную форму, что обеспечивает удобство использования и точность во время процедуры удаления зубов. Они могут иметь различные длины и диаметры, чтобы соответствовать различным типам зубов.
- **Материал:** Щипцы изготавливаются из высококачественной нержавеющей стали, что обеспечивает прочность, долговечность и стерильность инструмента.
- **Захват:** Щипцы обладают специальными зубчиками или рифлениями на челюстях, которые обеспечивают надежный захват зуба и предотвращают его скольжение во время удаления. Это способствует эффективному и безопасному извлечению зуба.

- Ручки: Ручки щипцов обычно имеют специальное покрытие или текстуру, которая обеспечивает устойчивое сцепление и комфортное использование врачом. Это позволяет стоматологу работать с максимальной точностью и минимальной усталостью.
- Угол и форма челюстей: Щипцы для удаления верхних зубов могут иметь различные углы и формы челюстей, чтобы обеспечить оптимальный доступ к зубу и удобство во время процедуры. Правильный угол и форма челюстей способствуют эффективному и безопасному удалению зуба.

Стоматологические щипцы для удаления верхних зубов являются важным инструментом в стоматологической практике. Они обеспечивают надежный захват и удаление зубов с минимальным повреждением окружающих тканей, что способствует успешному завершению процедуры и обеспечивает комфорт и безопасность для пациента.

Щипцы №73 для удаления нижних моляров (36,37,46,47) английская форма, губки с продольными насечками

Арт. HSA 067-73



Щипцы №73 для удаления нижних моляров (36,37,46,47) английская форма, губки с продольными насечками(Karl Hammacher GmbH (Германия))

Описание

Щипцы №73 для удаления нижних моляров (36,37,46,47) английская форма, губки с продольными насечками.

Стоматологические щипцы для удаления нижних зубов - это специальные инструменты, используемые стоматологами для извлечения нижних зубов из полости рта пациента. Они предназначены для надежного захвата и удаления зубов с минимальным повреждением окружающих тканей.

Основные характеристики стоматологических щипцов для удаления нижних зубов:

- **Размеры и форма:** Щипцы имеют компактные размеры и эргономичную форму, что обеспечивает удобство использования и точность во время процедуры удаления зубов. Они могут иметь различные длины и диаметры, чтобы соответствовать различным типам зубов.
- **Материал:** Щипцы изготавливаются из высококачественной нержавеющей стали, что обеспечивает прочность, долговечность и стерильность инструмента.
- **Захват:** Щипцы обладают специальными зубчиками или рифлениями на челюстях, которые обеспечивают надежный захват зуба и предотвращают его скольжение во время удаления. Это способствует эффективному и безопасному извлечению зуба.

- Ручки: Ручки щипцов обычно имеют специальное покрытие или текстуру, которая обеспечивает устойчивое сцепление и комфортное использование врачом. Это позволяет стоматологу работать с максимальной точностью и минимальной усталостью.
- Угол и форма челюстей: Щипцы для удаления нижних зубов могут иметь различные углы и формы челюстей, чтобы обеспечить оптимальный доступ к зубу и удобство во время процедуры. Правильный угол и форма челюстей способствуют эффективному и безопасному удалению зуба.

Кроме основных характеристик, стоматологические щипцы для удаления нижних зубов также могут иметь следующие особенности:

Стоматологические щипцы для удаления нижних зубов разработаны с учетом специфических потребностей и требований стоматологических процедур. Они обеспечивают точность, контроль и удобство во время удаления нижних зубов, что способствует успешному завершению процедуры и обеспечивает комфорт и безопасность для пациента.

- Угол изгиба: Щипцы могут иметь специальный угол изгиба, который позволяет стоматологу достичь оптимального положения для удаления нижних зубов, особенно тех, которые находятся в труднодоступных местах.
- Различные типы челюстей: Щипцы могут иметь различные типы челюстей, такие как прямые, изогнутые или зубчатые. Это позволяет выбрать наиболее подходящий вариант для конкретной процедуры и условий.
- Механизмы фиксации: Некоторые стоматологические щипцы могут иметь механизмы фиксации, которые позволяют надежно удерживать зуб во время удаления и предотвращают его случайное смещение.
- Дополнительные функции: Некоторые модели щипцов могут иметь дополнительные функции, такие как встроенные каналы для подачи аспирации или возможность использования для удаления корней зубов.

Щипцы №79 для удаления нижних третьих моляров (38,48) английская форма, губки с продольными насечками

Арт. HSA 071-79



Щипцы №79 для удаления нижних третьих моляров (38,48) английская форма, губки с продольными насечками(Karl Hammacher GmbH (Германия))

Описание

Щипцы №79 для удаления нижних третьих моляров (38,48) английская форма, губки с продольными насечками.

Стоматологические щипцы для удаления нижних зубов - это специальные инструменты, используемые стоматологами для извлечения нижних зубов из полости рта пациента. Они предназначены для надежного захвата и удаления зубов с минимальным повреждением окружающих тканей.

Основные характеристики стоматологических щипцов для удаления нижних зубов:

- **Размеры и форма:** Щипцы имеют компактные размеры и эргономичную форму, что обеспечивает удобство использования и точность во время процедуры удаления зубов. Они могут иметь различные длины и диаметры, чтобы соответствовать различным типам зубов.
- **Материал:** Щипцы изготавливаются из высококачественной нержавеющей стали, что обеспечивает прочность, долговечность и стерильность инструмента.
- **Захват:** Щипцы обладают специальными зубчиками или рифлениями на челюстях, которые обеспечивают надежный захват зуба и предотвращают его скольжение во время удаления. Это способствует эффективному и безопасному извлечению зуба.

- Ручки: Ручки щипцов обычно имеют специальное покрытие или текстуру, которая обеспечивает устойчивое сцепление и комфортное использование врачом. Это позволяет стоматологу работать с максимальной точностью и минимальной усталостью.
- Угол и форма челюстей: Щипцы для удаления нижних зубов могут иметь различные углы и формы челюстей, чтобы обеспечить оптимальный доступ к зубу и удобство во время процедуры. Правильный угол и форма челюстей способствуют эффективному и безопасному удалению зуба.

Кроме основных характеристик, стоматологические щипцы для удаления нижних зубов также могут иметь следующие особенности:

Стоматологические щипцы для удаления нижних зубов разработаны с учетом специфических потребностей и требований стоматологических процедур. Они обеспечивают точность, контроль и удобство во время удаления нижних зубов, что способствует успешному завершению процедуры и обеспечивает комфорт и безопасность для пациента.

- Угол изгиба: Щипцы могут иметь специальный угол изгиба, который позволяет стоматологу достичь оптимального положения для удаления нижних зубов, особенно тех, которые находятся в труднодоступных местах.
- Различные типы челюстей: Щипцы могут иметь различные типы челюстей, такие как прямые, изогнутые или зубчатые. Это позволяет выбрать наиболее подходящий вариант для конкретной процедуры и условий.
- Механизмы фиксации: Некоторые стоматологические щипцы могут иметь механизмы фиксации, которые позволяют надежно удерживать зуб во время удаления и предотвращают его случайное смещение.
- Дополнительные функции: Некоторые модели щипцов могут иметь дополнительные функции, такие как встроенные каналы для подачи аспирации или возможность использования для удаления корней зубов.

Щипцы детские №51S для удаления корней верхних зубов (51,52,53,54,55,61,62,63,64,65)

Арт. HSA 327-51



Щипцы детские №51S для удаления корней верхних зубов (51,52,53,54,55,61,62,63,64,65)(Karl Hammacher GmbH (Германия))

Описание

Щипцы детские №51S для удаления корней верхних зубов (51,52,53,54,55,61,62,63,64,65).

Стоматологические щипцы детские для удаления зубов - это специальные инструменты, разработанные для использования в стоматологии при удалении зубов у детей. Они предназначены для надежного захвата и удаления молочных или постоянных зубов у детей с минимальным дискомфортом.

Основные характеристики стоматологических щипцов детских для удаления зубов:

- **Размеры и форма:** Щипцы детские имеют меньшие размеры и эргономичную форму, специально адаптированные для использования у детей. Это обеспечивает удобство использования и точность во время процедуры удаления зубов, учитывая анатомические особенности детской полости рта.
- **Материал:** Они изготавливаются из высококачественной нержавеющей стали или безопасной пластмассы, что обеспечивает прочность, долговечность и стерильность инструмента. Материалы подобраны так, чтобы исключить риск аллергических реакций и обеспечить безопасность при контакте с тканями полости рта детей.
- **Захват:** Щипцы детские обладают специальными зубчиками или рифлениями на челюстях, которые обеспечивают надежный захват зуба и предотвращают

его скольжение во время удаления. Это особенно важно для эффективного и безопасного удаления молочных зубов, которые могут быть более хрупкими.

- Ручки: Ручки щипцов детских обычно имеют специальное покрытие или текстуру, которая обеспечивает устойчивое сцепление и комфортное использование врачом. Эргономичный дизайн ручек помогает стоматологу удерживать инструмент уверенно и точно, снижая усталость при работе.
- Дизайн: Щипцы детские могут иметь дружелюбный и привлекательный дизайн, который помогает создать положительную атмосферу и уменьшить тревогу у детей во время процедуры удаления зубов. Яркие цвета и формы могут сделать инструмент менее пугающим для маленьких пациентов.

Стоматологические щипцы детские для удаления зубов разработаны с учетом особенностей детской стоматологии. Они обеспечивают надежный захват и удаление зубов у детей с минимальным дискомфортом, способствуя успешному завершению процедуры и создавая комфортную и безопасную среду для детей в стоматологической практике.

Щипцы №51 для удаления корней верхних зубов (11-18,21-28) английская форма, губки с продольными насечками

Арт. HSA 016-51



Щипцы №51 для удаления корней верхних зубов (11-18,21-28) английская форма, губки с продольными насечками(Karl Hammacher GmbH (Германия))

Описание

Щипцы №51 для удаления корней верхних зубов (11-18,21-28) английская форма, губки с продольными насечками.

Стоматологические щипцы для удаления верхних зубов - это специальные инструменты, используемые стоматологами для извлечения верхних зубов из полости рта пациента. Они предназначены для надежного захвата и удаления зубов с минимальным повреждением окружающих тканей.

Основные характеристики стоматологических щипцов для удаления верхних зубов:

- **Размеры и форма:** Щипцы имеют компактные размеры и эргономичную форму, что обеспечивает удобство использования и точность во время процедуры удаления зубов. Они могут иметь различные длины и диаметры, чтобы соответствовать различным типам зубов.
- **Материал:** Щипцы изготавливаются из высококачественной нержавеющей стали, что обеспечивает прочность, долговечность и стерильность инструмента.
- **Захват:** Щипцы обладают специальными зубчиками или рифлениями на челюстях, которые обеспечивают надежный захват зуба и предотвращают его скольжение во время удаления. Это способствует эффективному и безопасному извлечению зуба.

- Ручки: Ручки щипцов обычно имеют специальное покрытие или текстуру, которая обеспечивает устойчивое сцепление и комфортное использование врачом. Это позволяет стоматологу работать с максимальной точностью и минимальной усталостью.
- Угол и форма челюстей: Щипцы для удаления верхних зубов могут иметь различные углы и формы челюстей, чтобы обеспечить оптимальный доступ к зубу и удобство во время процедуры. Правильный угол и форма челюстей способствуют эффективному и безопасному удалению зуба.

Стоматологические щипцы для удаления верхних зубов являются важным инструментом в стоматологической практике. Они обеспечивают надежный захват и удаление зубов с минимальным повреждением окружающих тканей, что способствует успешному завершению процедуры и обеспечивает комфорт и безопасность для пациента.

Щипцы №17 для удаления правых верхних моляров (16,17,18) английская форма, губки нескользящие, облегченные

Арт. HSA 553-17



Щипцы №17 для удаления правых верхних моляров (16,17,18) английская форма, губки нескользящие, облегченные(Karl Hammacher GmbH (Германия))

Описание

Щипцы №17 для удаления правых верхних моляров (16,17,18) английская форма, губки нескользящие, облегченные.

Стоматологические щипцы для удаления верхних зубов - это специальные инструменты, используемые стоматологами для извлечения верхних зубов из полости рта пациента. Они предназначены для надежного захвата и удаления зубов с минимальным повреждением окружающих тканей.

Основные характеристики стоматологических щипцов для удаления верхних зубов:

- **Размеры и форма:** Щипцы имеют компактные размеры и эргономичную форму, что обеспечивает удобство использования и точность во время процедуры удаления зубов. Они могут иметь различные длины и диаметры, чтобы соответствовать различным типам зубов.
- **Материал:** Щипцы изготавливаются из высококачественной нержавеющей стали, что обеспечивает прочность, долговечность и стерильность инструмента.
- **Захват:** Щипцы обладают специальными зубчиками или рифлениями на челюстях, которые обеспечивают надежный захват зуба и предотвращают его скольжение во время удаления. Это способствует эффективному и безопасному извлечению зуба.

- Ручки: Ручки щипцов обычно имеют специальное покрытие или текстуру, которая обеспечивает устойчивое сцепление и комфортное использование врачом. Это позволяет стоматологу работать с максимальной точностью и минимальной усталостью.
- Угол и форма челюстей: Щипцы для удаления верхних зубов могут иметь различные углы и формы челюстей, чтобы обеспечить оптимальный доступ к зубу и удобство во время процедуры. Правильный угол и форма челюстей способствуют эффективному и безопасному удалению зуба.

Стоматологические щипцы для удаления верхних зубов являются важным инструментом в стоматологической практике. Они обеспечивают надежный захват и удаление зубов с минимальным повреждением окружающих тканей, что способствует успешному завершению процедуры и обеспечивает комфорт и безопасность для пациента.

Щипцы хирургические Luer №1 150 мм, 2 мм, для использования в труднодоступных местах

Арт. HSK 513-02



Щипцы хирургические Luer №1 150 мм, 2 мм, для использования в труднодоступных местах(Karl Hammacher GmbH (Германия))

Описание

Щипцы хирургические Luer №1 150 мм, 2 мм, для использования в труднодоступных местах.

Стоматологические щипцы для удаления зубов и корней - это специализированные инструменты, используемые в стоматологической практике для извлечения зубов и корней из альвеолярного отростка. Они предназначены для надежного захвата и удаления зубов и корней с минимальным повреждением окружающих тканей, обеспечивая безопасность и комфорт для пациента.

Основные характеристики стоматологических щипцов для удаления зубов и корней:

- **Размеры и форма:** Щипцы имеют различные размеры и формы, адаптированные для работы с зубами и корнями разного типа и размера. Их эргономичный дизайн обеспечивает удобство использования и точность во время процедуры удаления.
- **Материал:** Щипцы изготавливаются из высококачественной нержавеющей стали, что обеспечивает прочность, долговечность и стерильность инструмента. Материал устойчив к коррозии и легко поддается стерилизации.
- **Захват:** Щипцы обладают специальными зубчиками или рифлениями на челюстях, которые обеспечивают надежный захват зуба или корня и предотвращают его скольжение во время удаления. Это позволяет врачу работать с максимальной точностью и контролем.

- Ручки: Ручки щипцов имеют специальное покрытие или текстуру, обеспечивающую устойчивое сцепление и комфортное использование врачом. Эргономичный дизайн ручек помогает уменьшить усталость рук при длительных операциях.
- Разнообразие типов: Существует несколько типов щипцов, включая прямые и изогнутые щипцы, щипцы для верхних и нижних зубов, щипцы для моляров, премоляров, резцов и клыков, а также специальные щипцы для удаления корней. Каждый тип предназначен для выполнения определенных задач и адаптирован для работы с конкретными зубами и корнями.
- Угол и форма челюстей: Щипцы могут иметь различные углы и формы челюстей, чтобы обеспечить оптимальный доступ к зубу или корню и удобство во время процедуры. Например, щипцы для верхних зубов часто имеют изогнутые челюсти для лучшего доступа к зубам в верхней челюсти.
- Безопасность: Щипцы для удаления зубов и корней разработаны с учетом безопасности пациента. Они позволяют производить манипуляции без значительного повреждения десен и костной ткани, что способствует более быстрому заживлению после процедуры.

Стоматологические щипцы для удаления зубов и корней являются важным инструментом в арсенале стоматолога-хирурга. Они обеспечивают точность, контроль и удобство во время процедуры удаления зубов и корней, способствуя успешному завершению операции и обеспечивая комфорт и безопасность для пациента.

Щипцы № 7 для удаления верхних премоляров (14,15,24,25) английская форма, губки с продольными насечками

Арт. HSA 004-07



Щипцы № 7 для удаления верхних премоляров (14,15,24,25) английская форма, губки с продольными насечками(Karl Hammacher GmbH (Германия))

Описание

Щипцы № 7 для удаления верхних премоляров (14,15,24,25) английская форма, губки с продольными насечками.

Стоматологические щипцы для удаления верхних зубов - это специальные инструменты, используемые стоматологами для извлечения верхних зубов из полости рта пациента. Они предназначены для надежного захвата и удаления зубов с минимальным повреждением окружающих тканей.

Основные характеристики стоматологических щипцов для удаления верхних зубов:

- **Размеры и форма:** Щипцы имеют компактные размеры и эргономичную форму, что обеспечивает удобство использования и точность во время процедуры удаления зубов. Они могут иметь различные длины и диаметры, чтобы соответствовать различным типам зубов.
- **Материал:** Щипцы изготавливаются из высококачественной нержавеющей стали, что обеспечивает прочность, долговечность и стерильность инструмента.
- **Захват:** Щипцы обладают специальными зубчиками или рифлениями на челюстях, которые обеспечивают надежный захват зуба и предотвращают его скольжение во время удаления. Это способствует эффективному и безопасному извлечению зуба.

- Ручки: Ручки щипцов обычно имеют специальное покрытие или текстуру, которая обеспечивает устойчивое сцепление и комфортное использование врачом. Это позволяет стоматологу работать с максимальной точностью и минимальной усталостью.
- Угол и форма челюстей: Щипцы для удаления верхних зубов могут иметь различные углы и формы челюстей, чтобы обеспечить оптимальный доступ к зубу и удобство во время процедуры. Правильный угол и форма челюстей способствуют эффективному и безопасному удалению зуба.

Стоматологические щипцы для удаления верхних зубов являются важным инструментом в стоматологической практике. Они обеспечивают надежный захват и удаление зубов с минимальным повреждением окружающих тканей, что способствует успешному завершению процедуры и обеспечивает комфорт и безопасность для пациента.

Щипцы №67 для удаления верхних третьих моляров (18,28) английская форма, губки нескользящие, облегченные

Арт. HSA 559-67



Щипцы №67 для удаления верхних третьих моляров (18,28) английская форма, губки нескользящие, облегченные(Karl Hammacher GmbH (Германия))

Описание

Щипцы №67 для удаления верхних третьих моляров (18,28) английская форма, губки нескользящие, облегченные.

Стоматологические щипцы для удаления верхних зубов - это специальные инструменты, используемые стоматологами для извлечения верхних зубов из полости рта пациента. Они предназначены для надежного захвата и удаления зубов с минимальным повреждением окружающих тканей.

Основные характеристики стоматологических щипцов для удаления верхних зубов:

- **Размеры и форма:** Щипцы имеют компактные размеры и эргономичную форму, что обеспечивает удобство использования и точность во время процедуры удаления зубов. Они могут иметь различные длины и диаметры, чтобы соответствовать различным типам зубов.
- **Материал:** Щипцы изготавливаются из высококачественной нержавеющей стали, что обеспечивает прочность, долговечность и стерильность инструмента.
- **Захват:** Щипцы обладают специальными зубчиками или рифлениями на челюстях, которые обеспечивают надежный захват зуба и предотвращают его скольжение во время удаления. Это способствует эффективному и безопасному извлечению зуба.

- Ручки: Ручки щипцов обычно имеют специальное покрытие или текстуру, которая обеспечивает устойчивое сцепление и комфортное использование врачом. Это позволяет стоматологу работать с максимальной точностью и минимальной усталостью.
- Угол и форма челюстей: Щипцы для удаления верхних зубов могут иметь различные углы и формы челюстей, чтобы обеспечить оптимальный доступ к зубу и удобство во время процедуры. Правильный угол и форма челюстей способствуют эффективному и безопасному удалению зуба.

Стоматологические щипцы для удаления верхних зубов являются важным инструментом в стоматологической практике. Они обеспечивают надежный захват и удаление зубов с минимальным повреждением окружающих тканей, что способствует успешному завершению процедуры и обеспечивает комфорт и безопасность для пациента.

Щипцы №52 для удаления корней верхних зубов (11-18,21-28) английская форма, губки с продольными насечками

Арт. HSA 019-52



Щипцы №52 для удаления корней верхних зубов (11-18,21-28) английская форма, губки с продольными насечками(Karl Hammacher GmbH (Германия))

Описание

Щипцы №52 для удаления корней верхних зубов (11-18,21-28) английская форма, губки с продольными насечками.

Стоматологические щипцы для удаления верхних зубов - это специальные инструменты, используемые стоматологами для извлечения верхних зубов из полости рта пациента. Они предназначены для надежного захвата и удаления зубов с минимальным повреждением окружающих тканей.

Основные характеристики стоматологических щипцов для удаления верхних зубов:

- **Размеры и форма:** Щипцы имеют компактные размеры и эргономичную форму, что обеспечивает удобство использования и точность во время процедуры удаления зубов. Они могут иметь различные длины и диаметры, чтобы соответствовать различным типам зубов.
- **Материал:** Щипцы изготавливаются из высококачественной нержавеющей стали, что обеспечивает прочность, долговечность и стерильность инструмента.
- **Захват:** Щипцы обладают специальными зубчиками или рифлениями на челюстях, которые обеспечивают надежный захват зуба и предотвращают его скольжение во время удаления. Это способствует эффективному и безопасному извлечению зуба.

- Ручки: Ручки щипцов обычно имеют специальное покрытие или текстуру, которая обеспечивает устойчивое сцепление и комфортное использование врачом. Это позволяет стоматологу работать с максимальной точностью и минимальной усталостью.
- Угол и форма челюстей: Щипцы для удаления верхних зубов могут иметь различные углы и формы челюстей, чтобы обеспечить оптимальный доступ к зубу и удобство во время процедуры. Правильный угол и форма челюстей способствуют эффективному и безопасному удалению зуба.

Стоматологические щипцы для удаления верхних зубов являются важным инструментом в стоматологической практике. Они обеспечивают надежный захват и удаление зубов с минимальным повреждением окружающих тканей, что способствует успешному завершению процедуры и обеспечивает комфорт и безопасность для пациента.

Щипцы №18 для удаления левых верхних моляров (26,27,28) английская форма, губки нескользящие

Арт. HSA 104-18



Щипцы №18 для удаления левых верхних моляров (26,27,28) английская форма, губки нескользящие(Karl Hammacher GmbH (Германия))

Описание

Щипцы №18 для удаления левых верхних моляров (26,27,28) английская форма, губки нескользящие.

Стоматологические щипцы для удаления верхних зубов - это специальные инструменты, используемые стоматологами для извлечения верхних зубов из полости рта пациента. Они предназначены для надежного захвата и удаления зубов с минимальным повреждением окружающих тканей.

Основные характеристики стоматологических щипцов для удаления верхних зубов:

- **Размеры и форма:** Щипцы имеют компактные размеры и эргономичную форму, что обеспечивает удобство использования и точность во время процедуры удаления зубов. Они могут иметь различные длины и диаметры, чтобы соответствовать различным типам зубов.
- **Материал:** Щипцы изготавливаются из высококачественной нержавеющей стали, что обеспечивает прочность, долговечность и стерильность инструмента.
- **Захват:** Щипцы обладают специальными зубчиками или рифлениями на челюстях, которые обеспечивают надежный захват зуба и предотвращают его скольжение во время удаления. Это способствует эффективному и безопасному извлечению зуба.

- Ручки: Ручки щипцов обычно имеют специальное покрытие или текстуру, которая обеспечивает устойчивое сцепление и комфортное использование врачом. Это позволяет стоматологу работать с максимальной точностью и минимальной усталостью.
- Угол и форма челюстей: Щипцы для удаления верхних зубов могут иметь различные углы и формы челюстей, чтобы обеспечить оптимальный доступ к зубу и удобство во время процедуры. Правильный угол и форма челюстей способствуют эффективному и безопасному удалению зуба.

Стоматологические щипцы для удаления верхних зубов являются важным инструментом в стоматологической практике. Они обеспечивают надежный захват и удаление зубов с минимальным повреждением окружающих тканей, что способствует успешному завершению процедуры и обеспечивает комфорт и безопасность для пациента.

Щипцы №79 для удаления нижних третьих моляров (38,48) английская форма, губки нескользящие, облегченные

Арт. HSA 580-79



Щипцы №79 для удаления нижних третьих моляров (38,48) английская форма, губки нескользящие, облегченные(Karl Hammacher GmbH (Германия))

Описание

Щипцы №79 для удаления нижних третьих моляров (38,48) английская форма, губки нескользящие, облегченные.

Стоматологические щипцы для удаления нижних зубов - это специальные инструменты, используемые стоматологами для извлечения нижних зубов из полости рта пациента. Они предназначены для надежного захвата и удаления зубов с минимальным повреждением окружающих тканей.

Основные характеристики стоматологических щипцов для удаления нижних зубов:

- **Размеры и форма:** Щипцы имеют компактные размеры и эргономичную форму, что обеспечивает удобство использования и точность во время процедуры удаления зубов. Они могут иметь различные длины и диаметры, чтобы соответствовать различным типам зубов.
- **Материал:** Щипцы изготавливаются из высококачественной нержавеющей стали, что обеспечивает прочность, долговечность и стерильность инструмента.
- **Захват:** Щипцы обладают специальными зубчиками или рифлениями на челюстях, которые обеспечивают надежный захват зуба и предотвращают его скольжение во время удаления. Это способствует эффективному и безопасному извлечению зуба.

- Ручки: Ручки щипцов обычно имеют специальное покрытие или текстуру, которая обеспечивает устойчивое сцепление и комфортное использование врачом. Это позволяет стоматологу работать с максимальной точностью и минимальной усталостью.
- Угол и форма челюстей: Щипцы для удаления нижних зубов могут иметь различные углы и формы челюстей, чтобы обеспечить оптимальный доступ к зубу и удобство во время процедуры. Правильный угол и форма челюстей способствуют эффективному и безопасному удалению зуба.

Кроме основных характеристик, стоматологические щипцы для удаления нижних зубов также могут иметь следующие особенности:

Стоматологические щипцы для удаления нижних зубов разработаны с учетом специфических потребностей и требований стоматологических процедур. Они обеспечивают точность, контроль и удобство во время удаления нижних зубов, что способствует успешному завершению процедуры и обеспечивает комфорт и безопасность для пациента.

- Угол изгиба: Щипцы могут иметь специальный угол изгиба, который позволяет стоматологу достичь оптимального положения для удаления нижних зубов, особенно тех, которые находятся в труднодоступных местах.
- Различные типы челюстей: Щипцы могут иметь различные типы челюстей, такие как прямые, изогнутые или зубчатые. Это позволяет выбрать наиболее подходящий вариант для конкретной процедуры и условий.
- Механизмы фиксации: Некоторые стоматологические щипцы могут иметь механизмы фиксации, которые позволяют надежно удерживать зуб во время удаления и предотвращают его случайное смещение.
- Дополнительные функции: Некоторые модели щипцов могут иметь дополнительные функции, такие как встроенные каналы для подачи аспирации или возможность использования для удаления корней зубов.

По вопросам продаж и поддержки обращайтесь:

Алматы (727)345-47-04
Ангарск (3955)60-70-56
Архангельск (8182)63-90-72
Астрахань (8512)99-46-04
Барнаул (3852)73-04-60
Белгород (4722)40-23-64
Благовещенск (4162)22-76-07
Брянск (4832)59-03-52
Владивосток (423)249-28-31
Владикавказ (8672)28-90-48
Владимир (4922)49-43-18
Волгоград (844)278-03-48
Вологда (8172)26-41-59
Воронеж (473)204-51-73
Екатеринбург (343)384-55-89

Иваново (4932)77-34-06
Ижевск (3412)26-03-58
Иркутск (395)279-98-46
Казань (843)206-01-48
Калининград (4012)72-03-81
Калуга (4842)92-23-67
Кемерово (3842)65-04-62
Киров (8332)68-02-04
Коломна (4966)23-41-49
Кострома (4942)77-07-48
Краснодар (861)203-40-90
Красноярск (391)204-63-61
Курск (4712)77-13-04
Курган (3522)50-90-47
Липецк (4742)52-20-81

Магнитогорск (3519)55-03-13
Москва (495)268-04-70
Мурманск (8152)59-64-93
Набережные Челны (8552)20-53-41
Нижний Новгород (831)429-08-12
Новокузнецк (3843)20-46-81
Ноябрьск (3496)41-32-12
Новосибирск (383)227-86-73
Омск (3812)21-46-40
Орел (4862)44-53-42
Оренбург (3532)37-68-04
Пенза (8412)22-31-16
Петрозаводск (8142)55-98-37
Псков (8112)59-10-37
Пермь (342)205-81-47

Ростов-на-Дону (863)308-18-15
Рязань (4912)46-61-64
Самара (846)206-03-16
Санкт-Петербург (812)309-46-40
Саратов (845)249-38-78
Севастополь (8692)22-31-93
Саранск (8342)22-96-24
Симферополь (3652)67-13-56
Смоленск (4812)29-41-54
Сочи (862)225-72-31
Ставрополь (8652)20-65-13
Сургут (3462)77-98-35
Сыктывкар (8212)25-95-17
Тамбов (4752)50-40-97
Тверь (4822)63-31-35

Тольятти (8482)63-91-07
Томск (3822)98-41-53
Тула (4872)33-79-87
Тюмень (3452)66-21-18
Ульяновск (8422)24-23-59
Улан-Удэ (3012)59-97-51
Уфа (347)229-48-12
Хабаровск (4212)92-98-04
Чебоксары (8352)28-53-07
Челябинск (351)202-03-61
Череповец (8202)49-02-64
Чита (3022)38-34-83
Якутск (4112)23-90-97
Ярославль (4852)69-52-93

Россия +7(495)268-04-70

Казахстан +7(727)345-47-04

Беларусь +(375)257-127-884

Узбекистан +998(71)205-18-59

Киргизия +996(312)96-26-47

эл.почта: hqs@nt-rt.ru || сайт: <https://hammacher.nt-rt.ru/>